



Lokalt  
företagsklimat



# Företagsklimatet i Nykvarns kommun 2026

# Om undersökningen i Nykvarns kommun

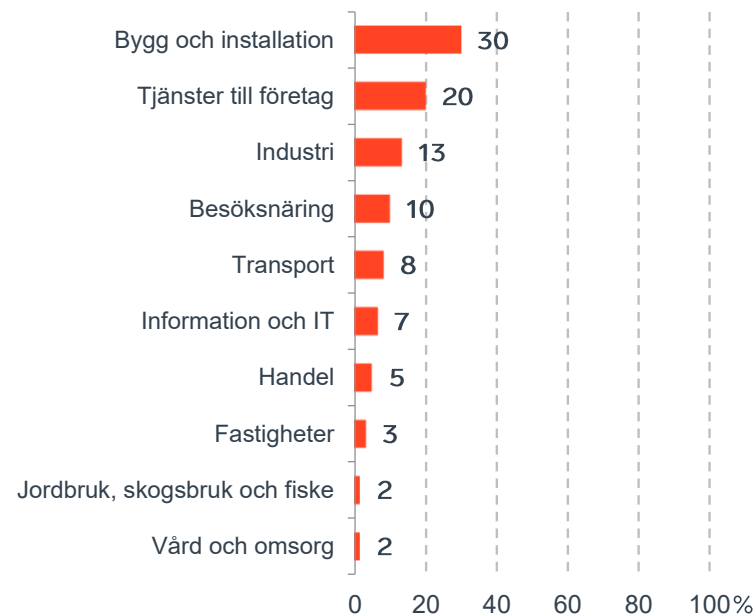


Antal enkäter: 200  
 Antal svarande företag: 60  
 Svarsfrekvens: 31 %

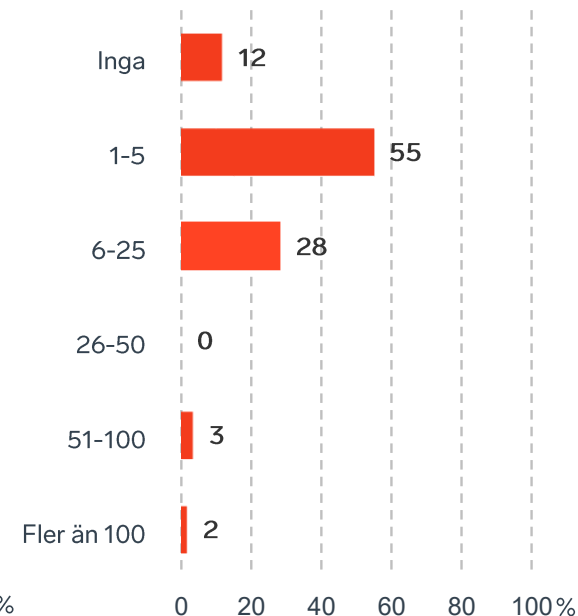


Andel medlemsföretag bland svarande: 38 %

Branschtillhörighet hos svarande företag



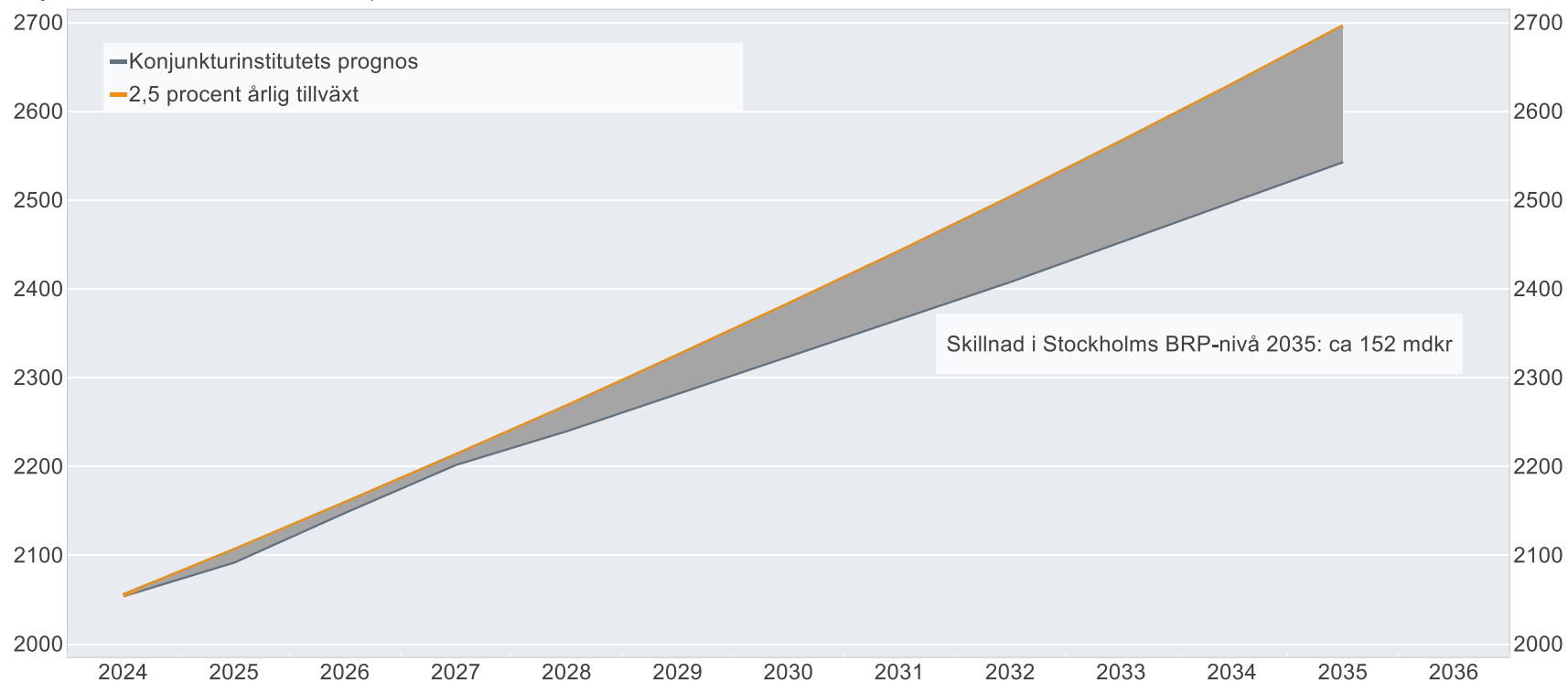
Antal anställda bland svarande företag



# Ökat välstånd i Stockholms län om tillväxten är 2,5%

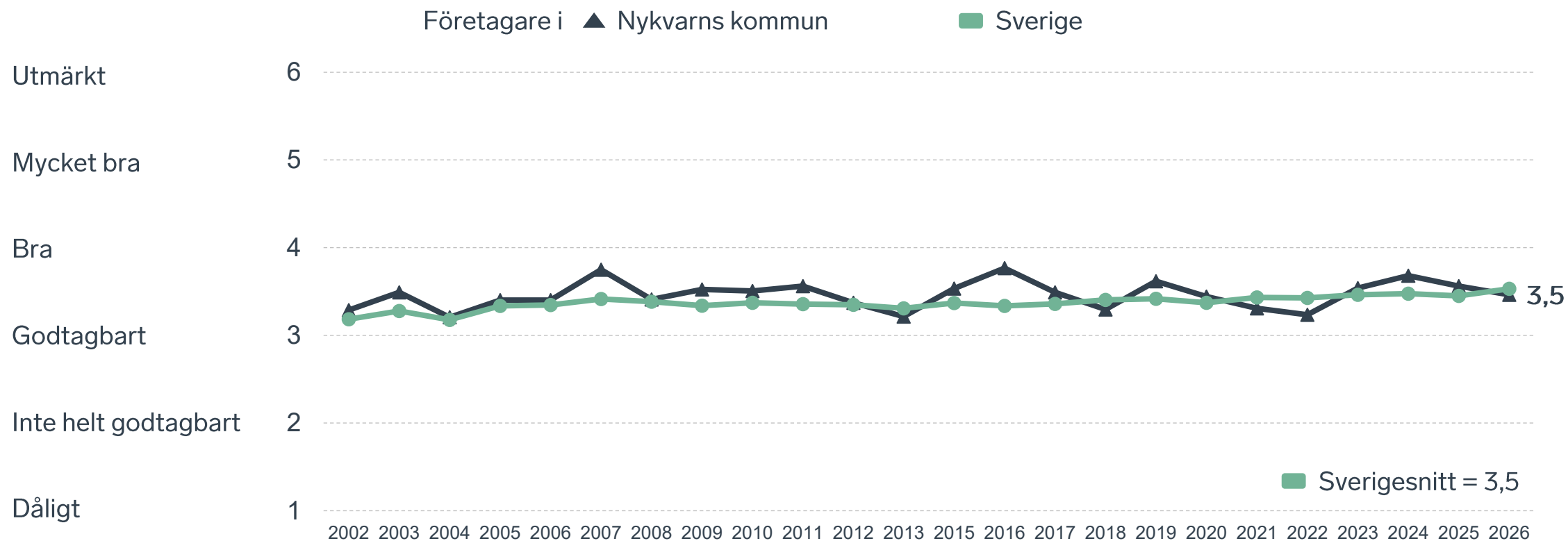
## BRP-utvecklingen vid 2,5 procent årlig tillväxt jämfört med Konjunkturinstitutets prognos

Miljarder svenska kronor i 2024 års prishnivå



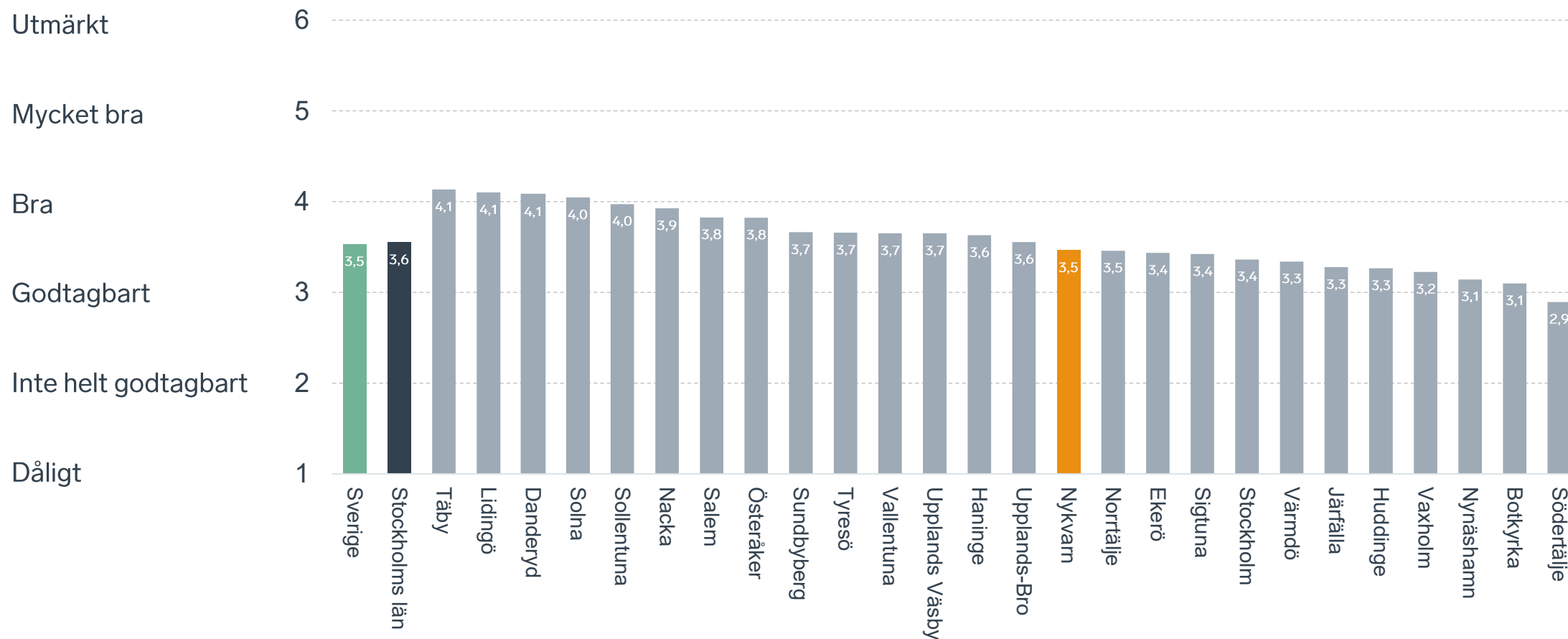
Anm.: Konjunkturinstitutets prognos från i mars 2025.  
Källor: Svenskt Näringsliv, Konjunkturinstitutet och SCB.

# Sammanfattande omdöme på företagsklimatet i kommunen



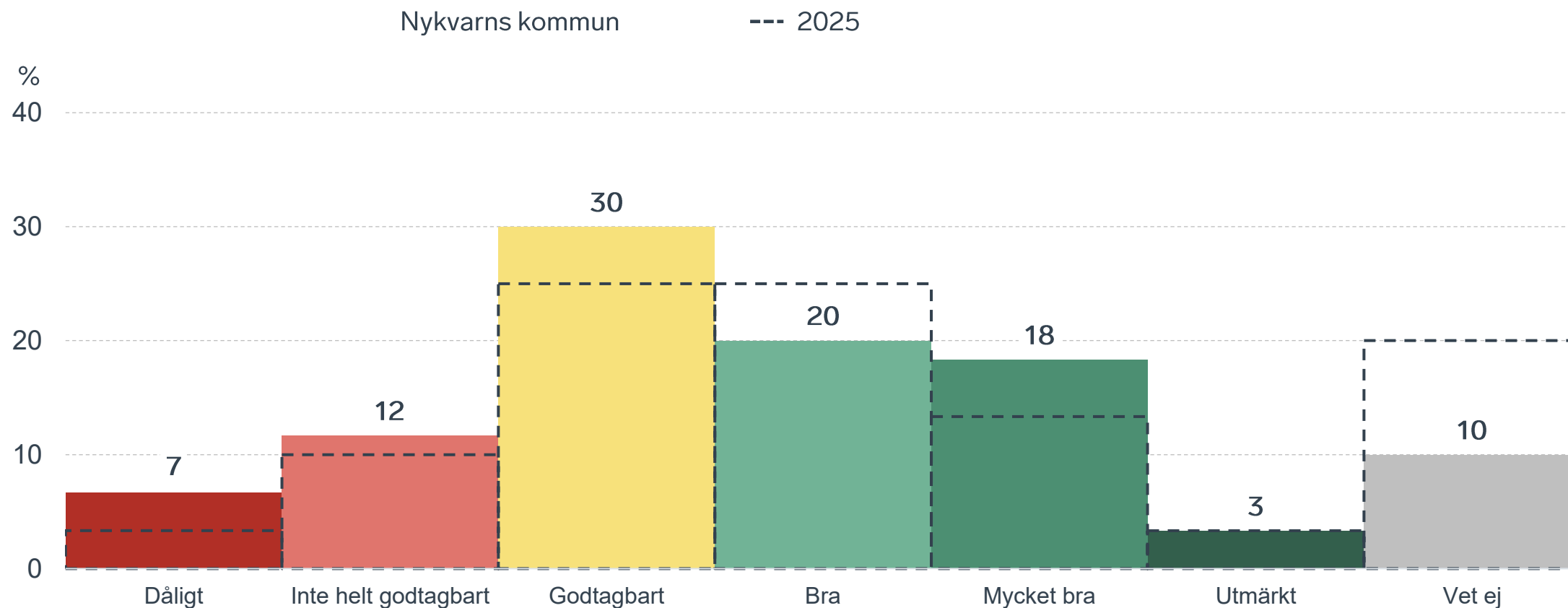
# Sammanfattande omdöme på företagsklimatet i kommunen

## Stockholms län - Norrtälje



# Sammanfattande omdöme på företagsklimatet i kommunen

## Fördelat på olika svarsalternativ, 2026 samt 2025

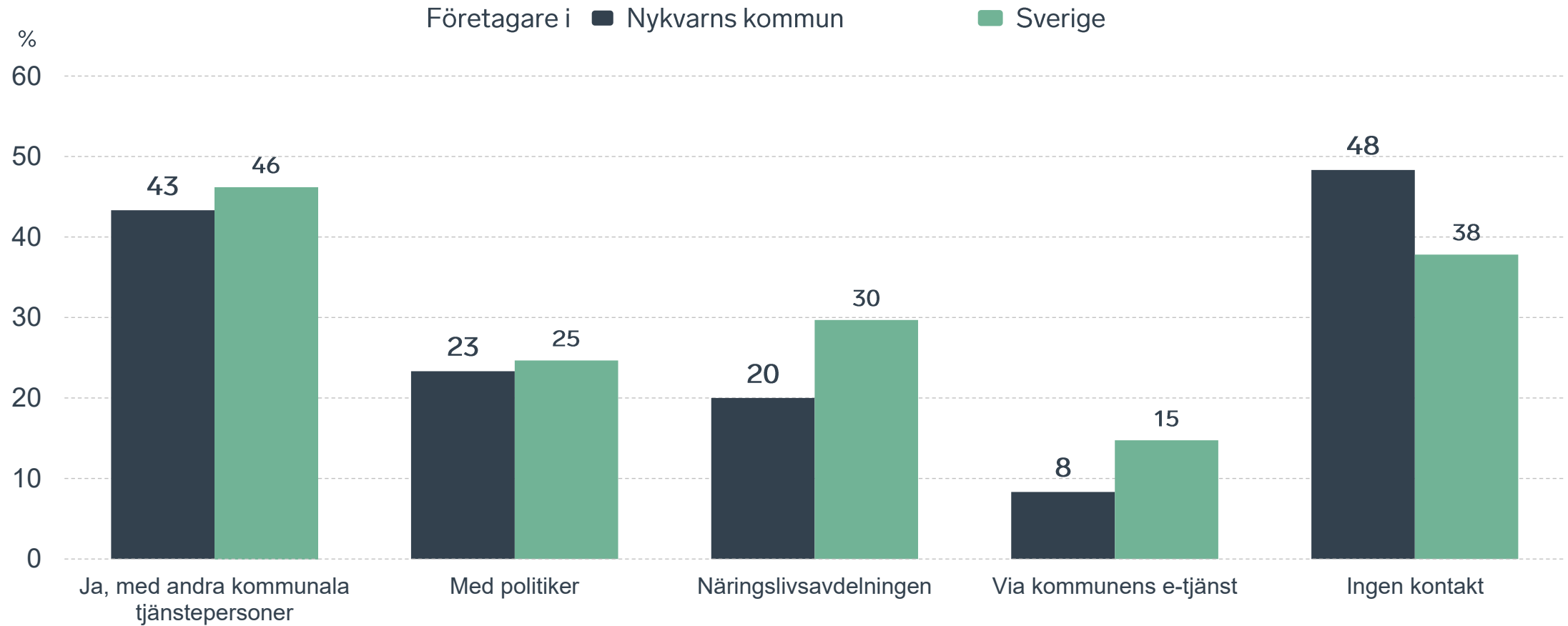


52 %

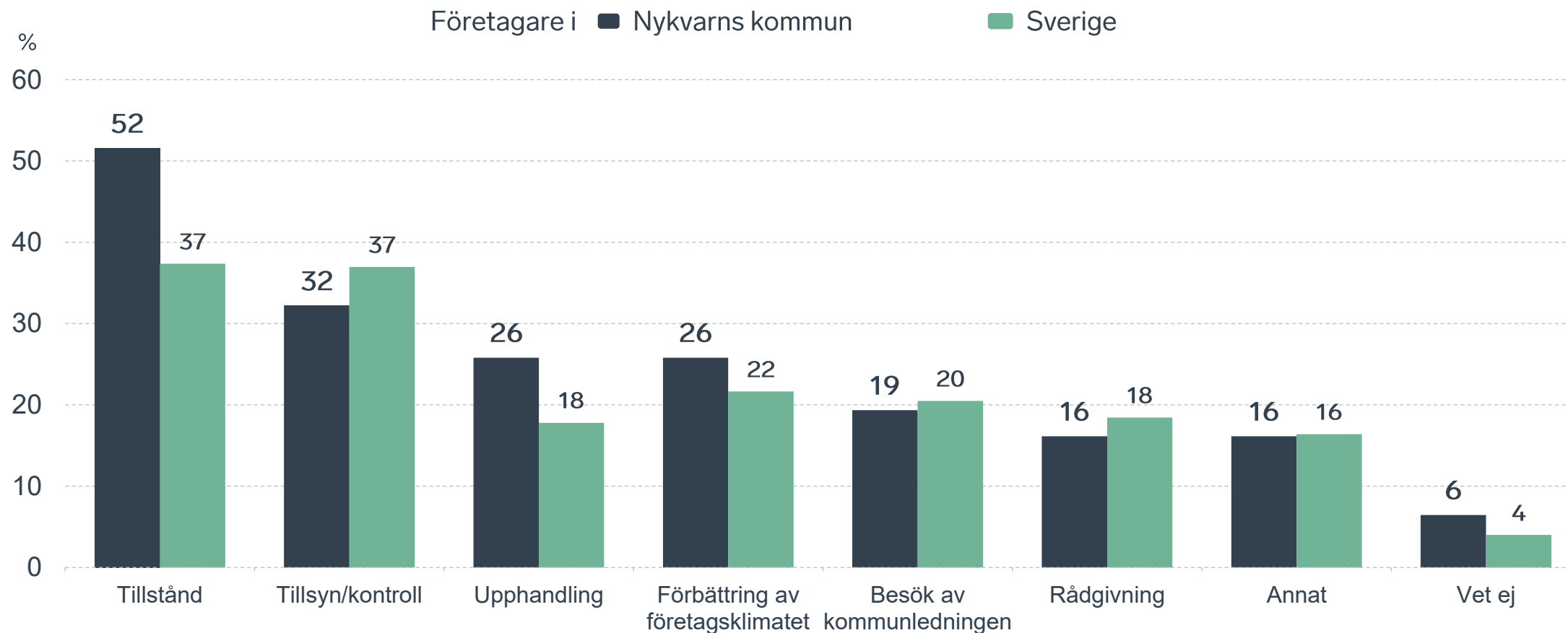
av företagen har haft **kontakt med kommunen** det senaste året.



# Kontakter med kommunen senaste året

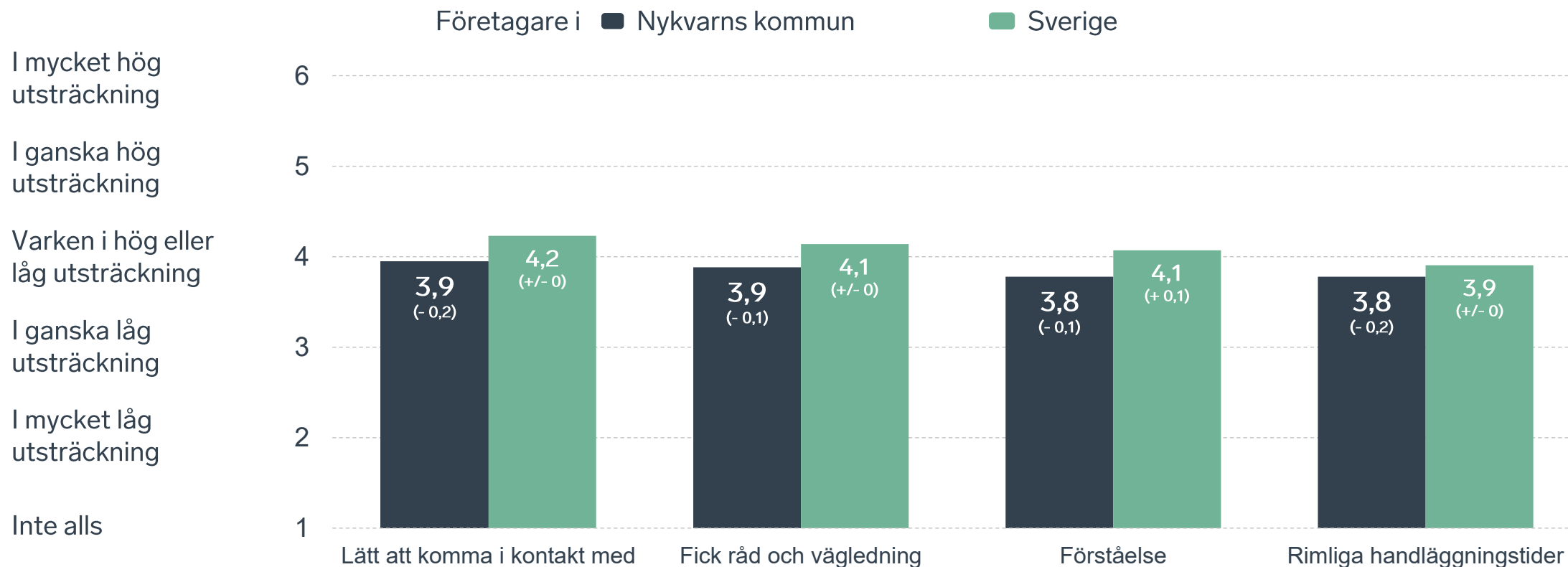


# Det här gällde kontakten med kommunen



Bas: Företag som uppger att de haft kontakt med kommunen.

# Så fungerar kontakten om tillstånd, tillsyn och kontroll



Bas: Företag som uppger att de haft kontakt med kommunen angående tillståndsgivning, tillsyn eller kontroll det senaste året

# Alla enkätfrågor för Nykvarns kommun

Enkätfråga	Företagens betyg 2026	Jämfört med företagens betyg 2025	Jämfört med 5 år	Jämfört med Sverige
Sammanfattande omdöme	3,5	- 0,1	+ 0,2	+/- 0
Påverkan av brottslighet/otrygghet*	4,0	+ 0,1	+ 0,3	+/- 0
Infrastrukturen till och från kommunen	3,7	+/- 0	-	+ 0,2
Det lokala vägnätets framkomlighet och underhåll	3,4	+/- 0	-	+/- 0
Konkurrens från kommunens verksamheter*	3,4	- 0,5	- 0,3	- 0,3
Kommunpolitikernas attityder	3,3	- 0,2	+ 0,4	- 0,2
Tjänstepersoners attityder	3,3	+/- 0	+ 0,2	+/- 0
Kommunens service och bemötande	3,2	- 0,3	+ 0,3	- 0,2
Dialog med kommunen i viktiga frågor för företagen**	3,2	+/- 0	+ 0,3	+/- 0
Kommunens information i frågor som berör företaget**	3,2	+ 0,1	+/- 0	+ 0,1
Upphandling	2,9	+/- 0	+ 0,4	+ 0,1
Skolans samarbete med de lokala företagen**	2,9	+/- 0	+ 0,3	- 0,4
Tillgång till relevant kompetens	2,8	+/- 0	- 0,3	- 0,2

Företagarnas betyg sätts på skalan: 1 = Dåligt 2 = Inte helt godtagbart 3 = Godtagbart 4 = Bra 5 = Mycket bra 6 = Utmärkt

\*Skala: 1 = I mycket hög utsträckning 2 = I ganska hög utsträckning 3 = I varken hög eller låg utsträckning 4 = I ganska liten utsträckning 5 = I mycket liten utsträckning 6 = Inte alls

\*\* Innan 2025 var svarsalternativen "Skolans kontakt med det lokala näringslivet", "Dialog mellan företag och kommunens beslutsfattare" respektive "Kommunens information till företagen"

# Alla enkätfrågor för Nykvarns kommun

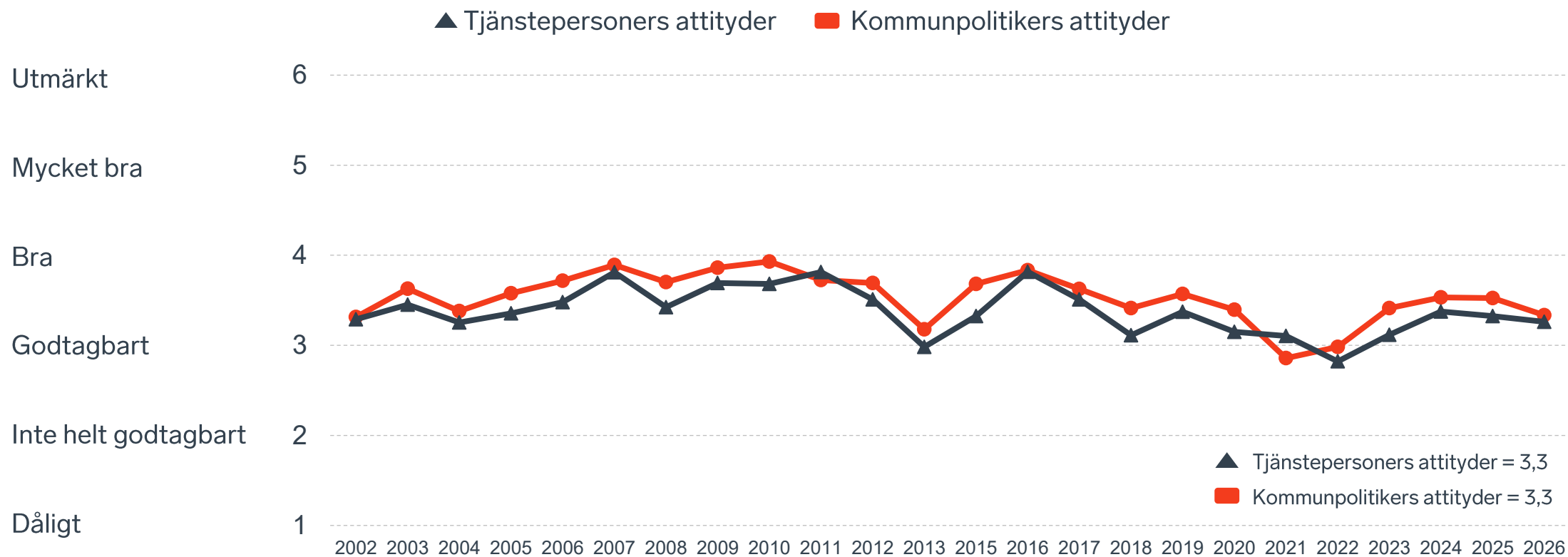
Enkätfråga	Företagens betyg 2026	Jämfört med företagens betyg 2025	Rankingplacering 2026	Förändring ranking från 2025
Total Rank	-	-	156	- 50
Sammanfattande omdöme	3,5	- 0,1	165	- 40
Påverkan av brottslighet/otrygghet*	4,0	+ 0,1	163	- 11
Infrastrukturen till och från kommunen	3,7	+/- 0	-	-
Det lokala vägnätets framkomlighet och underhåll	3,4	+/- 0	127	- 39
Konkurrens från kommunens verksamheter*	3,4	- 0,5	231	- 141
Kommunpolitikernas attityder	3,3	- 0,2	187	- 71
Tjänstepersoners attityder	3,3	+/- 0	173	- 33
Kommunens service och bemötande	3,2	- 0,3	191	- 90
Dialog med kommunen i viktiga frågor för företagen**	3,2	+/- 0	168	- 24
Kommunens information i frågor som berör företaget**	3,2	+ 0,1	147	- 10
Upphandling	2,9	+/- 0	119	- 13
Skolans samarbete med de lokala företagen**	2,9	+/- 0	-	-
Tillgång till relevant kompetens	2,8	+/- 0	166	+ 22

Företagarnas betyg sätts på skalan: 1 = Dåligt 2 = Inte helt godtagbart 3 = Godtagbart 4 = Bra 5 = Mycket bra 6 = Utmärkt

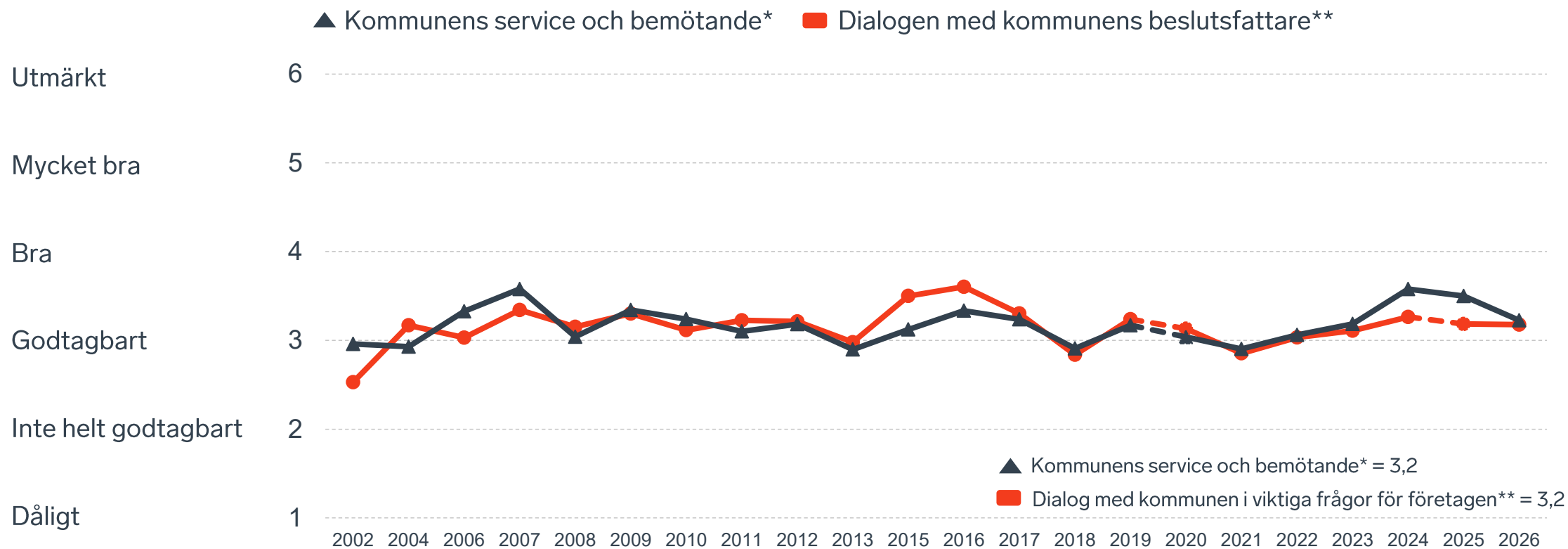
\*Skala: 1 = I mycket hög utsträckning 2 = I ganska hög utsträckning 3 = I varken hög eller låg utsträckning 4 = I ganska liten utsträckning 5 = I mycket liten utsträckning 6 = Inte alls

\*\* Innan 2025 var svarsalternativen "Skolans kontakt med det lokala näringslivet", "Dialog mellan företag och kommunens beslutsfattare" respektive "Kommunens information till företagen"

# Kommunens attityder till företagande



# Kommunens service och dialog



\*Frågan omformulerades 2020

\*\* Frågan omformulerades 2020 och 2025

17 %

av företagen upplever att  
**brottslighet och otrygghet**  
påverkar dem negativt.

POLISAVSPÄRRAT  
POLICE - DO NOT CROSS

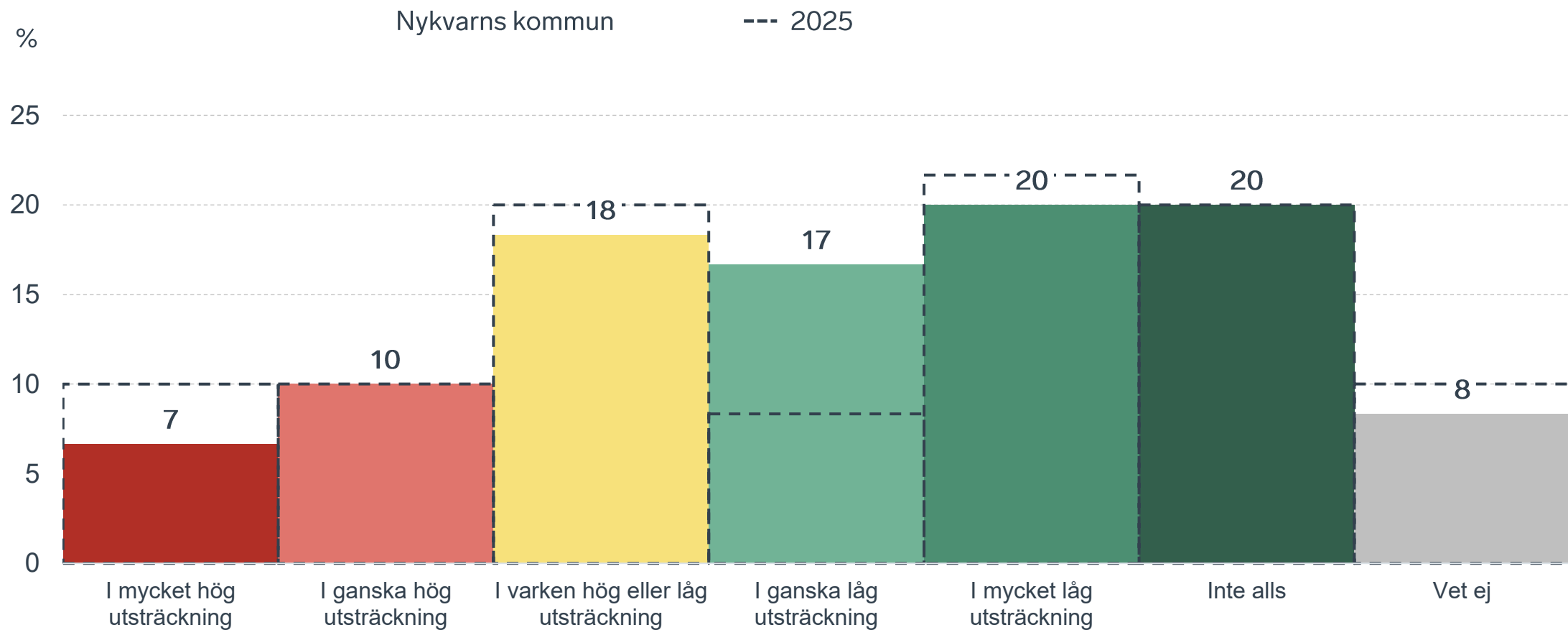
POLISAVSPÄRRAT  
POLICE - DO NOT CROSS

POLISAVSPÄRRAT  
POLICE - DO NOT CROSS

POLISAVSPÄRRAT  
POLICE - DO NOT CROSS

# Påverkan av brottslighet/otrygghet

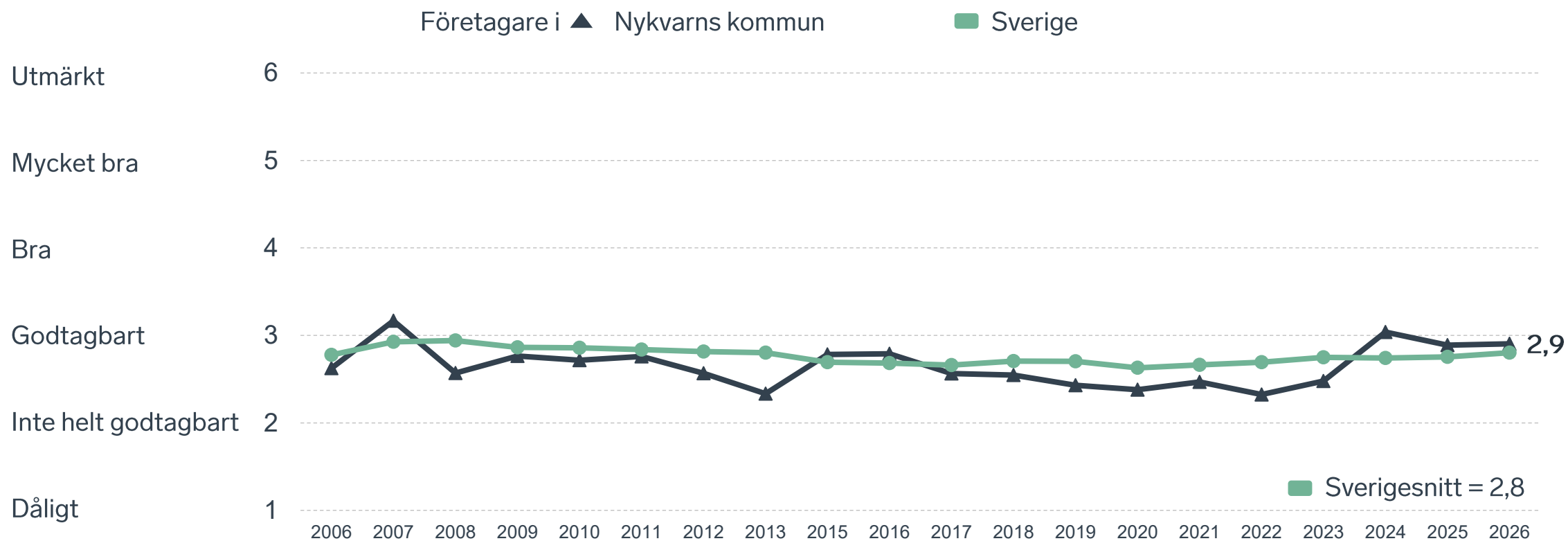
## Fördelat på olika svarsalternativ, 2026 samt 2025



20 %

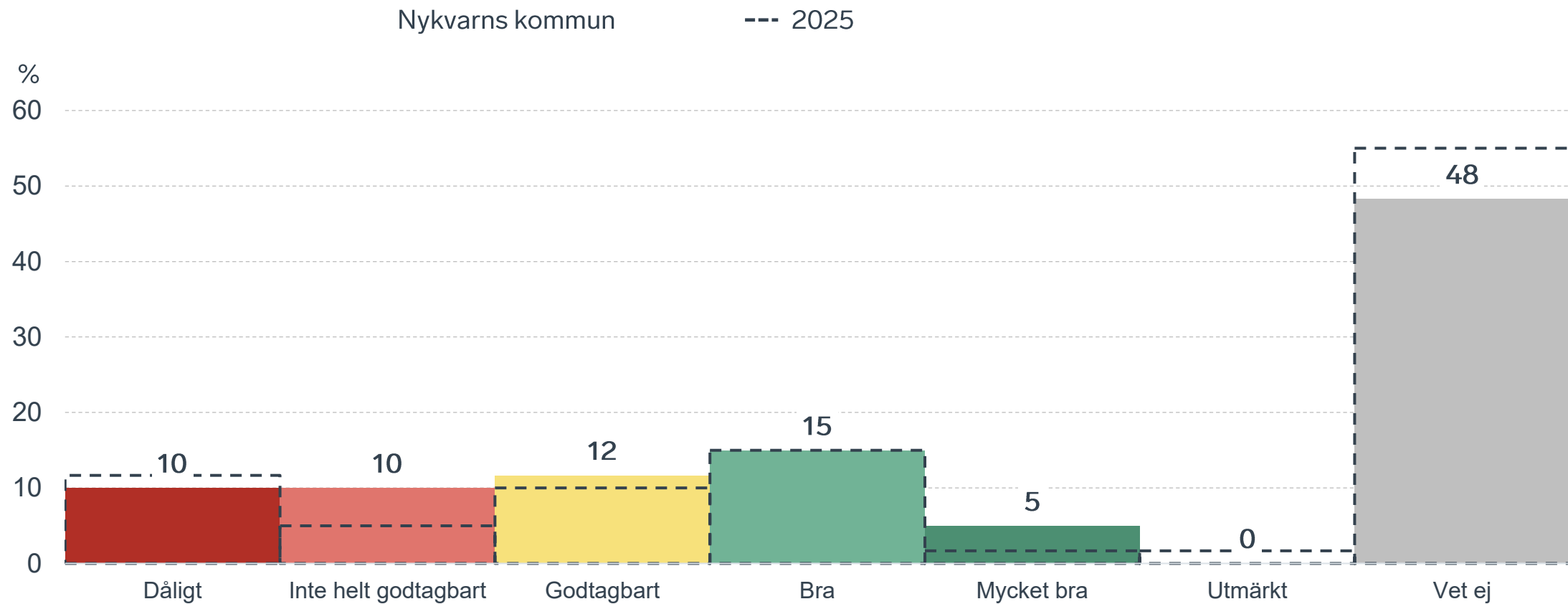
av företagen  
upplever att  
**kommunens  
upphandling**  
är bristfällig.

# Kommunens upphandling



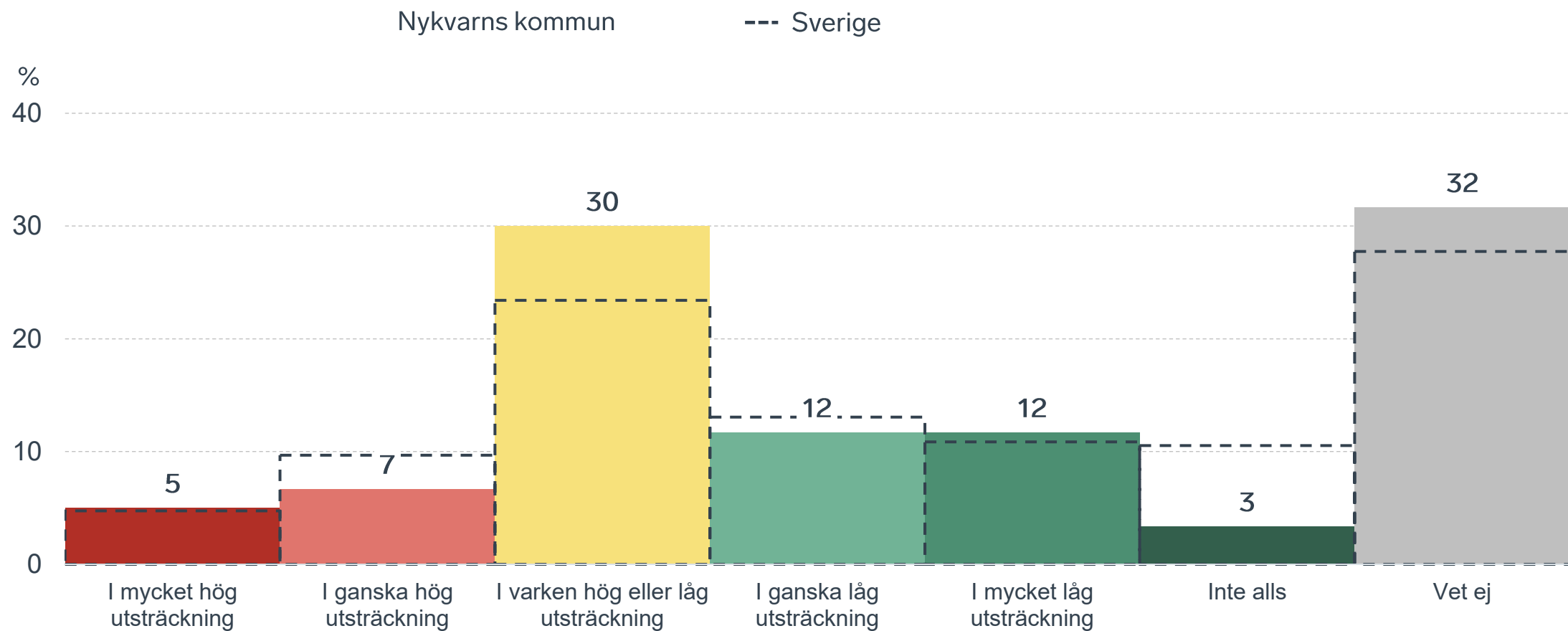
# Kommunens upphandling

## Fördelat på olika svarsalternativ, 2026 samt 2025



# Konkurrens från kommunens verksamheter

## Kommunen jämfört med Sverigesnittet

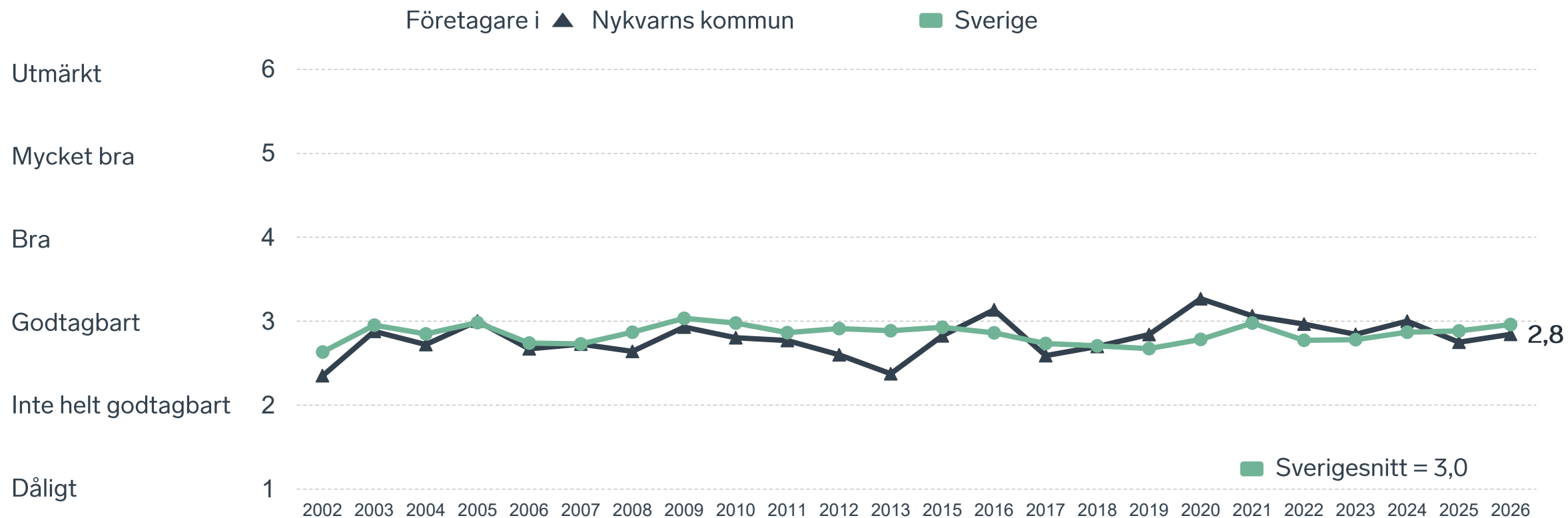




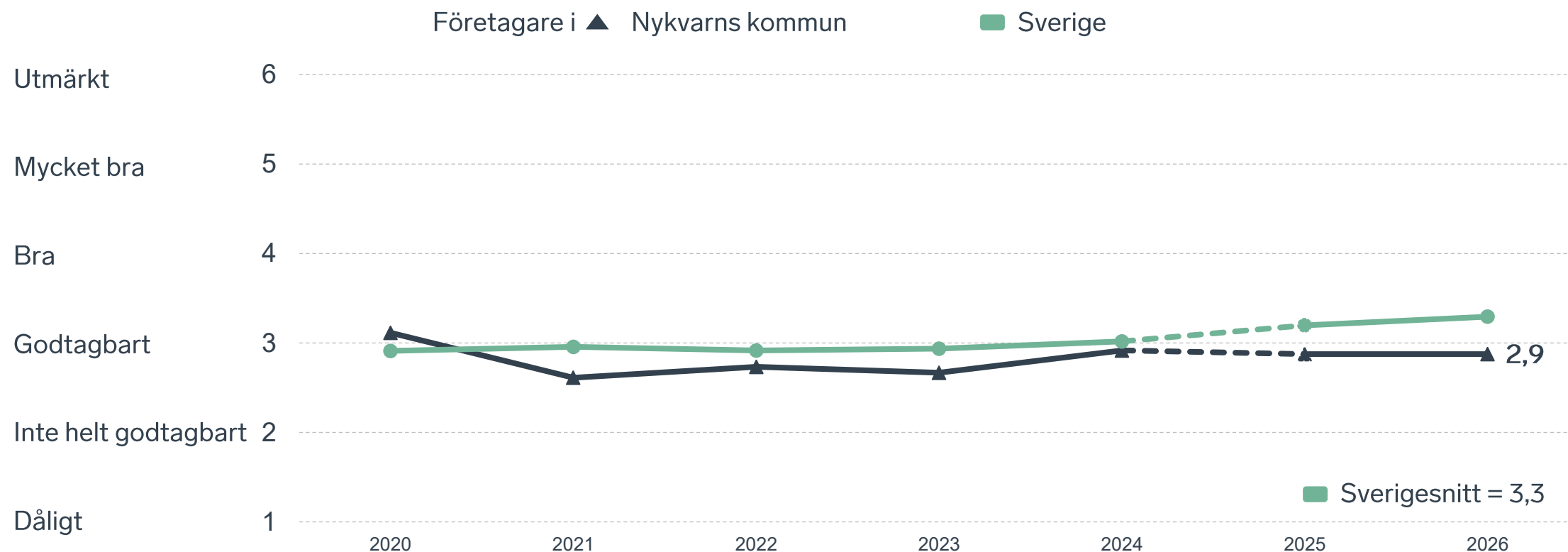
30 %

av företagen upplever att **kompetensförsörjningen** fungerar dåligt eller inte helt godtagbart.

# Tillgång till medarbetare med relevant kompetens



# Skolans samarbete med de lokala företagen



Not: Frågan omformulerades 2025

# Så kan företagsklimatet förbättras

## Företagens högst prioriterade åtgärder

**1** Bättre förståelse för företagande hos kommunens beslutsfattare (41 %)

**2** Minskad brottslighet och ökad trygghet (39 %)

**3** Förbättra det lokala vägnätet (37 %)

**4** Kortare handläggningstider (36 %)

**5** Lägre kommunalskatt (32 %)



 } 5 JAN - 31 MARS 2026  
Enkätundersökning

  
 28 MAJ 2026

 } Enkät- och ranking-  
resultatet släpps

  
  
  
  
 } Dialoger som pågår  
under hela året



## Enkät + statistik = ranking.

Varje år mäter Svenskt Näringsliv drygt 30 000 företags upplevelser av att driva företag i sina respektive kommuner. Svaren från enkäten ger en bild av hur företagsklimatet uppfattas av företagen. Dessa räknas samman med fem statistikfaktorer till en ranking som gör det möjligt att jämföra Sveriges 290 kommuner.

[www.foretagsklimat.se](http://www.foretagsklimat.se)



# Rankingens olika delar



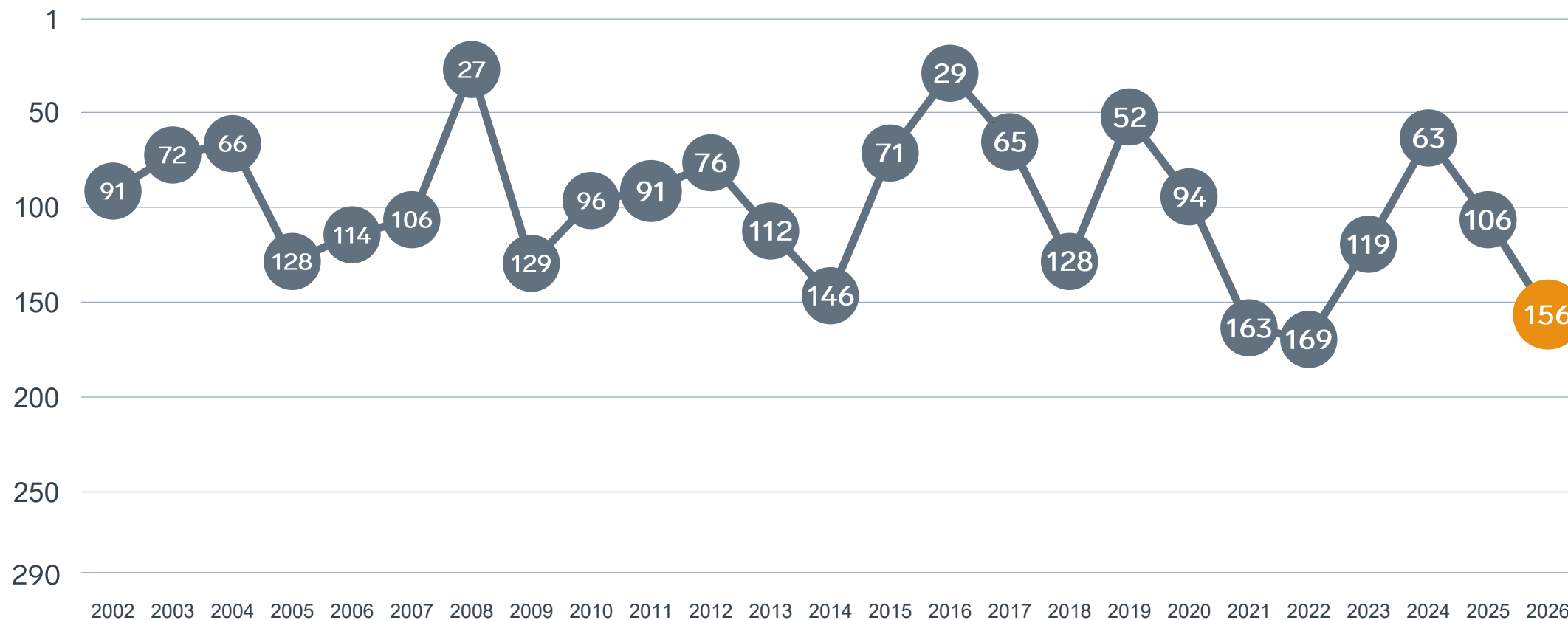
## Enkät svar

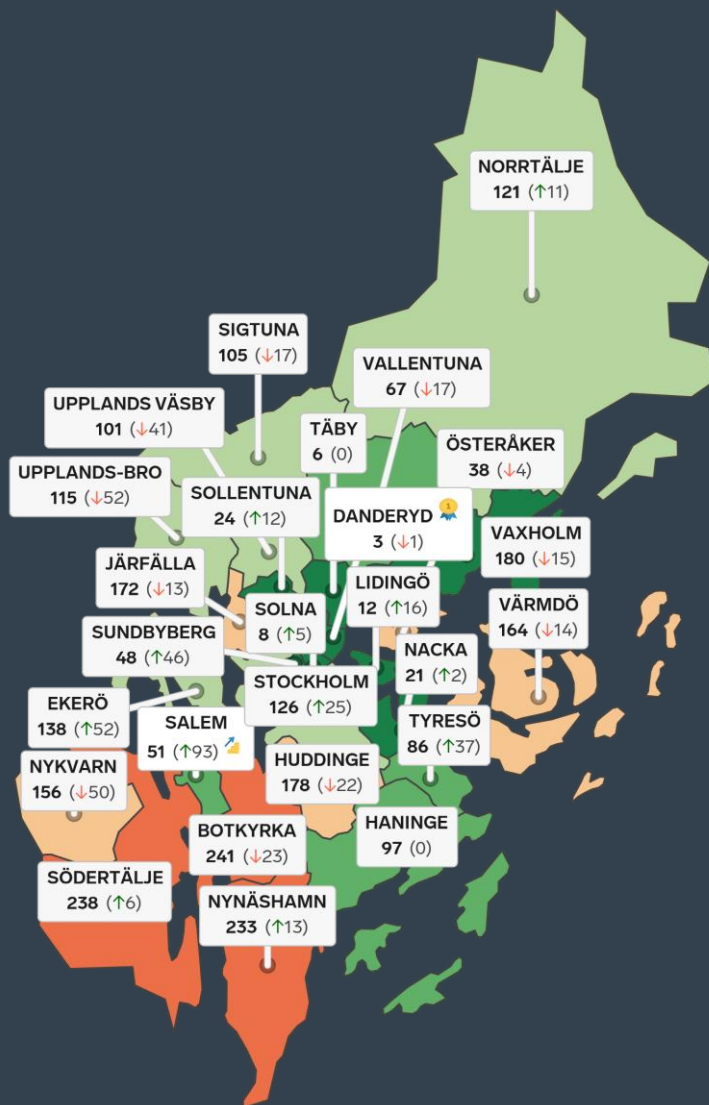
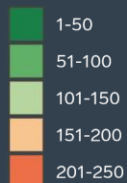
1. Sammanfattande omdöme (1/3)
- 2a. Kommunens service och bemötande (1/9)
- 2b. Tillgång till medarbetare med relevant kompetens (1/18)
- 2c. Kommunala politikernas attityder (1/36)
- 2d. Tjänstepersoners attityder (1/36)
- 2e. Kommunens upphandling (1/54)
- 2f. Konkurrens från kommunens verksamheter (1/54)
- 2g. Negativ påverkan av brottslighet/otrygghet (1/54)
- 2h. Lokala vägnätets framkomlighet och underhåll (1/54)
- 2i. Kommunens information till företagen (1/54)
- 2j. Dialog med kommunens beslutsfattare (1/54)

## Statistikfaktorer (från SCB)

- 3a. Marknadsförsörjning 2025 (1/15)
- 3b. Kommunalskatt 2026 (1/15)
- 3c. Inköp från externa leverantörer 2024 (1/15)
- 3d. Jobb i kommunen 2024 (1/15)
- 3e. Andel företagare 2025 (1/15)

# Rankingutveckling Nykvärns kommun





# Alla kommuner i Stockholms län - Norrtälje

- Bästa kommun:** Danderyd
- Största förbättring:** Salem
- Största förbättring på fem år:** Haninge

# Alla kommuner i Stockholms län - Norrtälje

Kommun	Ranking 2026	Förändring från 2025
Danderyd	3	↘ 1
Täby	6	↔ 0
Solna	8	↗ 5
Lidingö	12	↗ 16
Nacka	21	↗ 2
Sollentuna	24	↗ 12
Österåker	38	↘ 4
Sundbyberg	48	↗ 46
Salem	51	↗ 93
Vallentuna	67	↘ 17
Tyresö	86	↗ 37
Haninge	97	↔ 0
Upplands Väsby	101	↘ 41
Sigtuna	105	↘ 17
Upplands-Bro	115	↘ 52
Norrtälje	121	↗ 11
Stockholm	126	↗ 25

## Alla kommuner i Stockholms län - Norrtälje

Kommun	Ranking 2026	Förändring från 2025
Ekerö	138	↗ 52
Nykvarn	156	↘ 50
Värmdö	164	↘ 14
Järfälla	172	↘ 13
Huddinge	178	↘ 22
Vaxholm	180	↘ 15
Nynäshamn	233	↗ 13
Södertälje	238	↗ 6
Botkyrka	241	↘ 23

# Alla kommuner i Stockholms län - Norrtälje

Kommun	Ranking 2026	Förändring från 2025	Kommungrupp	Ranking i kommungrupp	Bästa kommun i kommungrupp
Danderyd	3	↘ 1	2	1 (av 43)	Danderyd
Täby	6	↔ 0	2	3 (av 43)	Danderyd
Solna	8	↗ 5	2	5 (av 43)	Danderyd
Lidingö	12	↗ 16	2	7 (av 43)	Danderyd
Nacka	21	↗ 2	2	10 (av 43)	Danderyd
Sollentuna	24	↗ 12	2	11 (av 43)	Danderyd
Österåker	38	↘ 4	2	14 (av 43)	Danderyd
Sundbyberg	48	↗ 46	2	17 (av 43)	Danderyd
Salem	51	↗ 93	2	18 (av 43)	Danderyd
Vallentuna	67	↘ 17	2	20 (av 43)	Danderyd
Tyresö	86	↗ 37	2	23 (av 43)	Danderyd
Haninge	97	↔ 0	2	24 (av 43)	Danderyd
Upplands Väsby	101	↘ 41	2	25 (av 43)	Danderyd
Sigtuna	105	↘ 17	2	26 (av 43)	Danderyd
Upplands-Bro	115	↘ 52	2	28 (av 43)	Danderyd
Norrtälje	121	↗ 11	6	11 (av 27)	Falkenberg
Stockholm	126	↗ 25	1	1 (av 3)	Stockholm

## Alla kommuner i Stockholms län - Norrtälje

Kommun	Ranking 2026	Förändring från 2025	Kommungrupp	Ranking i kommungrupp	Bästa kommun i kommungrupp
Ekerö	138	↗ 52	2	30 (av 43)	Danderyd
Nykvarn	156	↘ 50	4	39 (av 63)	Höganäs
Värmdö	164	↘ 14	2	33 (av 43)	Danderyd
Järfälla	172	↘ 13	2	35 (av 43)	Danderyd
Huddinge	178	↘ 22	2	37 (av 43)	Danderyd
Vaxholm	180	↘ 15	2	38 (av 43)	Danderyd
Nynäshamn	233	↗ 13	2	42 (av 43)	Danderyd
Södertälje	238	↗ 6	3	16 (av 23)	Trollhättan
Botkyrka	241	↘ 23	2	43 (av 43)	Danderyd

# Alla enkätfrågor

## Nykvarns kommun

Enkätfråga	2017	2018	2019	2020	2021	2022	2023	2024	2025	2026	Förändring
<b>Sammanfattande omdöme</b>	<b>105</b>	<b>174</b>	<b>91</b>	<b>118</b>	<b>174</b>	<b>199</b>	<b>123</b>	<b>92</b>	<b>125</b>	<b>165</b>	↘ 40
Upphandling	-	-	-	235	222	255	227	60	106	119	↘ 13
Lokala vägnätets framkomlighet och underhåll*	-	-	-	-	-	-	-	-	88	127	↘ 39
Information till företagen	-	-	-	62	102	107	109	103	137	147	↘ 10
Påverkan av brottslighet/otrygghet	-	-	-	62	175	115	76	129	152	163	↘ 11
Tillgång till relevant kompetens	211	145	65	11	95	61	113	78	188	166	↗ 22
Dialogen med kommunen	-	-	-	96	186	134	121	96	144	168	↘ 24
Tjänstepersoner attityder	86	196	130	127	153	237	178	114	140	173	↘ 33
Kommunala politikernas attityder	82	146	109	100	240	218	124	111	116	187	↘ 71
Kommunens service och bemötande	91	193	128	183	233	200	174	83	101	191	↘ 90
Konkurrens från kommunens verksamheter	101	160	75	175	181	253	177	44	90	231	↘ 141

# Alla statistikfaktorer

## Nykvarns kommun

Faktor	2017	2018	2019	2020	2021	2022	2023	2024	2025	2026	Förändring
Marknadsförsörjning	16	16	14	14	12	13	14	11	13	13	— 0
Kommunalskatt	64	62	55	51	51	52	52	59	60	61	↘ 1
Inköp från externa leverantörer	141	140	101	79	90	90	102	78	49	64	↘ 15
Andel företagare*	-	-	-	-	-	-	-	-	189	172	— 0
Jobb i kommunen	-	-	-	273	271	267	274	273	274	281	↘ 7

\* Ny rankinggrundande variabel 2025, ersätter Företagsamhet.

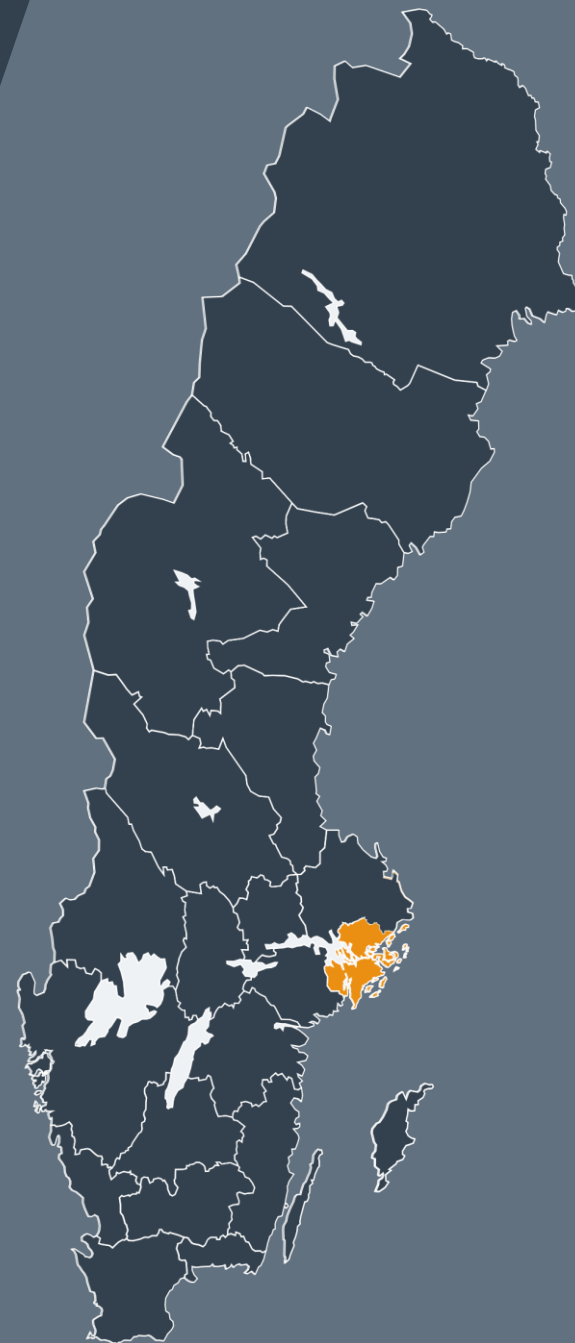


Lokalt  
företagsklimat

# Svenskt Näringsliv Stockholms län - Norrtälje

Regionchef: Annika Bröms  
[annika.broms@svensktnaringsliv.se](mailto:annika.broms@svensktnaringsliv.se)

LÄS MER PÅ [FORETAGSKLIMAT.SE](https://foretagsklimat.se)



SVENSKT NÄRINGSLIV

# Alla enkätfrågor

## Företagare i Nykvarns kommun

Enkätfråga	Företagare i kommunen	Företagare i länet	Företagare i Sverige
Sammanfattande omdöme	3,5	3,6	3,5
Påverkan av brottslighet/otrygghet*	4,0	3,9	4,0
Infrastrukturen till och från kommunen	3,7	3,6	3,5
Det lokala vägnätets framkomlighet och underhåll	3,4	3,4	3,4
Konkurrens från kommunens verksamheter*	3,4	3,7	3,7
Kommunpolitikernas attityder	3,3	3,5	3,5
Tjänstepersoners attityder	3,3	3,3	3,3
Kommunens service och bemötande	3,2	3,3	3,4
Dialog med kommunen i viktiga frågor för företagen**	3,2	3,2	3,2
Kommunens information i frågor som berör företaget**	3,2	3,1	3,1
Upphandling	2,9	2,8	2,8
Skolans samarbete med de lokala företagen**	2,9	3,1	3,3
Tillgång till relevant kompetens	2,8	3,2	3,0

Företagarnas betyg sätts på skalan: 1 = Dåligt 2 = Inte helt godtagbart 3 = Godtagbart 4 = Bra 5 = Mycket bra 6 = Utmärkt

\*Skala: 1 = I mycket hög utsträckning 2 = I ganska hög utsträckning 3 = I varken hög eller låg utsträckning 4 = I ganska liten utsträckning 5 = I mycket liten utsträckning 6 = Inte alls

\*\* Innan 2025 var svarsalternativen ”Skolans kontakt med det lokala näringslivet”, ”Dialog mellan företag och kommunens beslutsfattare” respektive ”Kommunens information till företagen”

# Alla enkätfrågor

## Företagare i Nykvarns kommun

Enkätfråga	2017	2018	2019	2020	2021	2022	2023	2024	2025	2026
Sammanfattande omdöme	3,5	3,3	3,6	3,4	3,3	3,2	3,5	3,7	3,6	3,5
Påverkan av brottslighet/otrygghet*	-	-	-	4,0	3,7	3,9	4,2	4,0	3,9	4,0
Infrastrukturen till och från kommunen	-	-	-	-	-	-	-	-	3,7	3,7
Det lokala vägnätets framkomlighet och underhåll	-	-	-	-	-	-	-	-	3,4	3,4
Konkurrens från kommunens verksamheter*	4,0	3,9	4,3	3,6	3,7	3,3	3,6	4,1	3,9	3,4
Kommunpolitikernas attityder	3,6	3,4	3,6	3,4	2,9	3,0	3,4	3,5	3,5	3,3
Tjänstepersoners attityder	3,5	3,1	3,4	3,2	3,1	2,8	3,1	3,4	3,3	3,3
Kommunens service och bemötande	3,2	2,9	3,2	3,0	2,9	3,1	3,2	3,6	3,5	3,2
Dialog med kommunen i viktiga frågor för företagen**	3,3	2,8	3,2	3,1	2,9	3,0	3,1	3,3	3,2	3,2
Kommunens information i frågor som berör företaget**	3,1	2,7	3,3	3,3	3,2	3,2	3,2	3,3	3,1	3,2
Upphandling	2,6	2,5	2,4	2,4	2,5	2,3	2,5	3,0	2,9	2,9
Skolans samarbete med de lokala företagen**	3,8	3,8	3,6	3,1	2,6	2,7	2,7	2,9	2,9	2,9
Tillgång till relevant kompetens	2,6	2,7	2,8	3,3	3,1	3,0	2,8	3,0	2,8	2,8

Företagarnas betyg sätts på skalan: 1 = Dåligt 2 = Inte helt godtagbart 3 = Godtagbart 4 = Bra 5 = Mycket bra 6 = Utmärkt

\*Skala: 1 = I mycket hög utsträckning 2 = I ganska hög utsträckning 3 = I varken hög eller låg utsträckning 4 = I ganska liten utsträckning 5 = I mycket liten utsträckning 6 = Inte alls

\*\* Innan 2025 var svarsalternativen "Skolans kontakt med det lokala näringslivet", "Dialog mellan företag och kommunens beslutsfattare" respektive "Kommunens information till företagen"

# Statistik

## Nykvarns kommun

Variabel	Nykvarns kommun	Sverigesnitt
Folkmängd 2025 (förändring treårsbasis %)*	12 384 (6,17 %)	36 620* (0,8 %)
Flyttnetto 2025 (län, övriga Sverige, utlandet)	80 / -84 / -3	- / - / -
Andel högskoleutbildade 2025 (%)	35	41
Arbetslöshet 2025 (%)	4,5	6,9
Antal företag	1301	4666
Antal företag med minst en anställd	413	1152
Antal anställda i privata företag	2413	12853
Ung Företagsamhet 2025/2026 (%)	0	37
Marknadsförsörjning 2025 (%)	65	56
Entreprenader 2025 (%)	13,2	15,1
Kommunalskatt 2026	32,3	32,4
LFK-ranking 2026	156 (-50)	- (-)
Bästa placering i LFK-rankingen	27	-

\* Median för Sverige 16 237