



Bilaga 7

Redogörelse av tidig medborgardialog

Bilaga till översiktsplan 2035

Nykvarns kommun

Samrådshandling 2024



Innehållsförteckning

<i>Inledning</i>	3
Syfte.....	3
Digital enkät.....	3
<i>Sammanfattning</i>	4
<i>Resultat</i>	5
Livskvalitet och vad som är bra med Nykvarn.....	5
Vad som kan bli bättre i Nykvarn	8
Var det finns plats för nya grannar	11
Vad som är viktigt för företagare.....	13
Hur Nykvarns invånare rör sig.....	14
Andras kontakt med Nykvarn	16
Svarsfrekvens och vilka som har svarat.....	17
<i>Enkätfrågor</i>	20
<i>Nykvarnsdagen 2024</i>	25





Inledning

Under våren 2023 bjöd Nykvarns kommun in alla som bor, verkar och vistas i Nykvarn till en tidig medborgardialog. Medborgardialogen ägde rum i form av en digital enkät. På så vis kunde många nås. Medborgardialogen var viktig för arbetet med den nya översiktsplanen. Svaren hjälper kommunen att planera för ett Nykvarn år 2035.

Syfte

Syftet med den tidiga medborgardialogen var att i ett tidigt skede involvera allmänheten i arbete med den nya översiktsplanen. Enkäten utgjorde en del av det så kallade initieringsskedet där ett första förslag på översiktsplan skulle tas fram. Frågorna i enkäten fokuserade på vad allmänheten tycker är bra och viktigt med Nykvarn, vad som kan bli bättre samt ger en bild av hur de rör sig och använder sin befintliga närmiljö. Frågorna speglar det tidiga skedet. Senare under processen, när det är dags för samråd och granskning, kommer allmänheten återigen ha möjlighet att tycka till. Då kommer det finnas möjlighet att tycka till om förslaget till översiktsplanen, som kommer innehålla mer strategiska frågor.

Digital enkät

Digital enkät valdes som insamlingsmetod för den tidiga medborgardialogen för att kunna nå ut till många i allmänheten. Information om enkäten publicerades på kommunens externa hemsida, som en nyhet på kommunens hemsida och delades även på kommunens alla sociala medier. En påminnelse om att svara på enkäten publicerades genom en digital annons i Länstidningen under en vecka. Utöver den digitala spridningen av enkäten fanns information om enkäten i biblioteket och i receptionen på kommunhuset. I informationen till allmänheten framgick att de som inte hade möjlighet att svara på enkäten hemma kunde använda kommunens datorer i receptionen och i biblioteket för att besvara enkäten och där fanns även hjälp att tillgå.

Enkäten hade både stängda frågor med alternativ och öppna frågor. Även om en del frågor var stängda med alternativ fanns alltid ett ”annat”-alternativ där svarande hade möjlighet att ge ett annat svar om någon av de andra alternativen inte stämde. Alla frågor finns längst bak i denna sammanställning. De som svarar på enkäten kallas för *respondenter*.

Enkäten fanns tillgänglig på svenska och finska under våren 2023. Anledningen till att enkäten fanns tillgänglig på finska är att Nykvarn är ett finskt förvaltningsområde.



Sammanfattning

Utifrån de sammanställda svaren på enkäten lyfts både saker som kommunens invånare tycker är bra och positiva med kommunen men även de områden där man önskar en förbättring. Ett genomgående tema är uppskattningen som invånarna har till sina närliggande naturmiljöer och närheten till både landsbygden och staden. Även gemenskapen och engagemanget bland kommunens invånare lyfts fram som något positivt och uppskattat. Men det framkommer även genom enkäten att det finns många områden att arbeta på inom kommunen. Flera av de som svarat på enkäten anser att utvecklingen av kommunen de senaste åren har gått för fort framåt, kommunal service i form av skola och äldreomsorg hinner inte med. Flera av invånarna ställer sig även kritiska till utvecklingen av centrum, den nuvarande utvecklingen anses inte spegla Nykvarn som kommun och bebyggelsen beskrivs ofta som för hög och för tät. Behovet av bättre kollektivtrafik till områden som utvecklas utanför tätorten är också något som framkommer. Även mer utbud av olika typer av centrumverksamheter efterfrågas, det finns en önskan hos invånarna att öka och utveckla utbudet av restauranger och livsmedelsbutiker i Nykvarn än mer.

Det finns mycket som Nykvarns invånare tycker är bra men också mycket som de tycker kan bli bättre. Denna enkät är en möjlighet för Nykvarns invånare att vara med i ett tidigt skede och påverka kommunens kommande översiktsplan och hjälpa till att lyfta fram det som är viktigt inför framtiden.

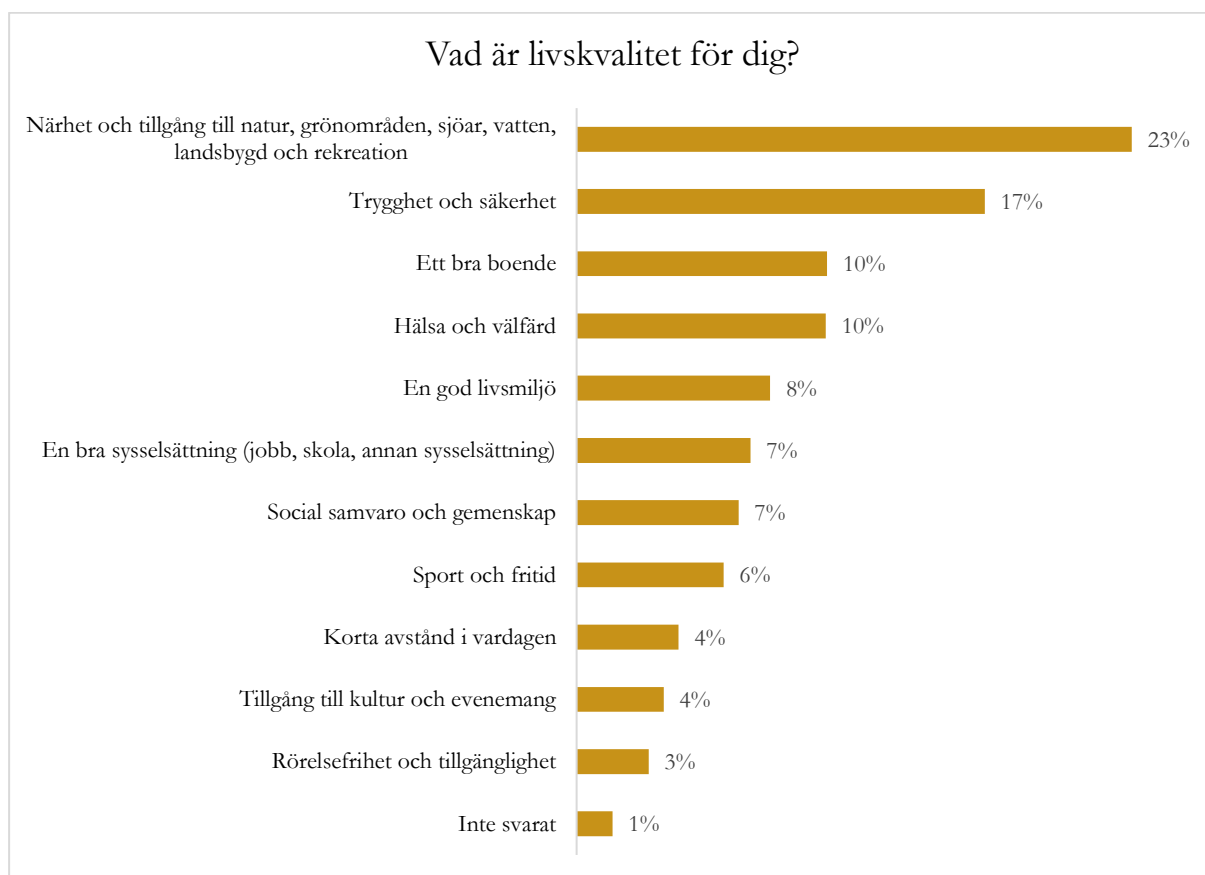


Resultat

I detta kapitel redovisas resultatet från den tidiga medborgardialogen. Resultatet presenteras uppdelat i följande avsnitt: (i) livskvalitet och vad som är bra med Nykvarn, (ii) vad som kan bli bättre i Nykvarn, (iii) var det finns plats för nya grannar, (iv) vad som är viktigt för företagare, (v), hur Nykvarns invånare rör sig, (vi) andras kontakt med Nykvarn, samt (vii) svarsfrekvens och vilka som har svarat.

Livskvalitet och vad som är bra med Nykvarn

På frågan om *vad som är livskvalitet* kunde respondenterna välja upp till tre alternativ och/eller ange ett annat eget alternativ. De fyra alternativ som flest anser vara livskvalitet är ”närhet och tillgång till natur, grönområden, sjöar, vatten, landsbygd och rekreation”, ”trygghet och säkerhet”, ”ett bra boende” samt ”hälsa och välfärd”. De tre alternativ som inte är lika viktiga för livskvaliteten är ”rörelsefrihet och tillgänglighet”, ”tillgång till kultur och evenemang” samt ”korta avstånd i vardagen”. Se fördelningen av mängden svar på de olika alternativen i diagrammet nedan. 1% svarade inte på frågan.





Även på frågan om *vad som är bra med Nykvarn* kunde respondenterna välja upp till tre alternativ och/eller ange egna alternativ. Det som flest anser vara bra med Nykvarn är ”närhet och tillgång till natur, grönområden, sjöar, vatten, landsbygd och rekreation”, ”trygghet och säkerhet” samt ”regionala och nationella kommunikationer”. De första två alternativen stämmer bra överens med alternativen som flest valde för livskvalitetsfrågan. I ”annat”-fältet framkommer att en del tycker att småhusbebyggelsen, ett bra bibliotek, trevliga promenadstråk samt stall och ridvägar är bra med Nykvarn. En person har beskrivit vad hen tycker är bra med Nykvarn såhär:

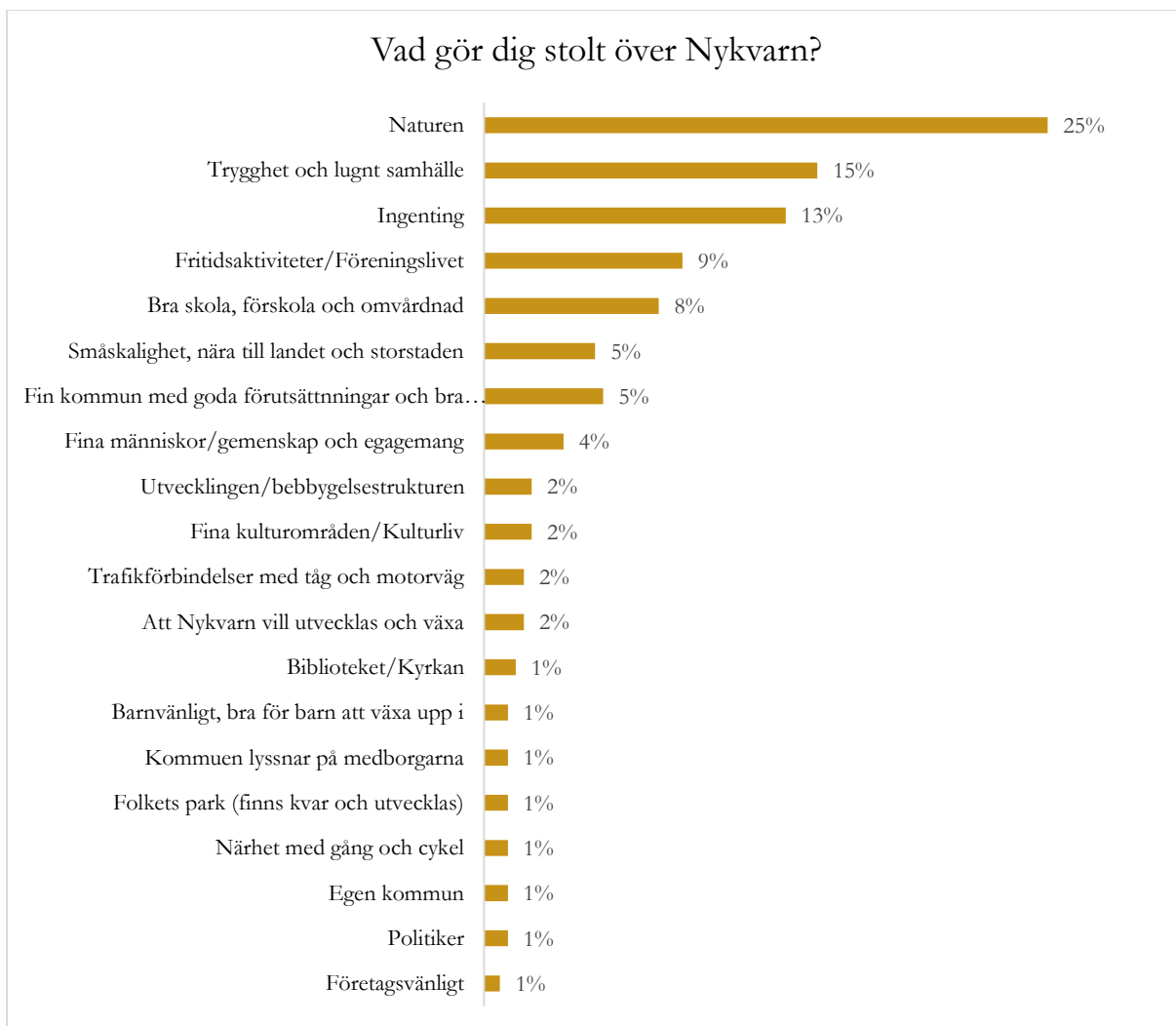
”En tillväxtkommun som kan dra unika fördelar av att kunna växa genom att möjliggöra för framtidens medborgare att bo i naturnära småhus på landet och samtidigt kunna verka i storstaden. Få kommuner i Stockholms län har bättre förutsättningar för detta”.

De tre alternativ som inte verkar vara lika bra med Nykvarn är ”serviceutbudet”, ”de offentliga miljöerna och tillgängligheten till dessa (centrum, torg, parker och lekplatser)”, samt ”kollektivtrafikförbindelser inom kommunen”. Se fördelningen av mängden svar på de olika alternativen i diagrammet nedan. Utav de som har svarat har 99% av svaren utgjorts av alternativ som respondenterna tycker är bra med Nykvarn. 11 personer (1% av svaren) har uppgett i ”annat”-fältet att det inte finns något bra med Nykvarn. I ”annat”-fältet framfördes även andra förslag på förbättringar, bland annat att utbud av butiker och handel i Nykvarn kan förbättras. Vad som kan bli bättre tas upp under avsnittet *”Vad kan bli bättre i Nykvarn”*. 3% har inte svarat på frågan.





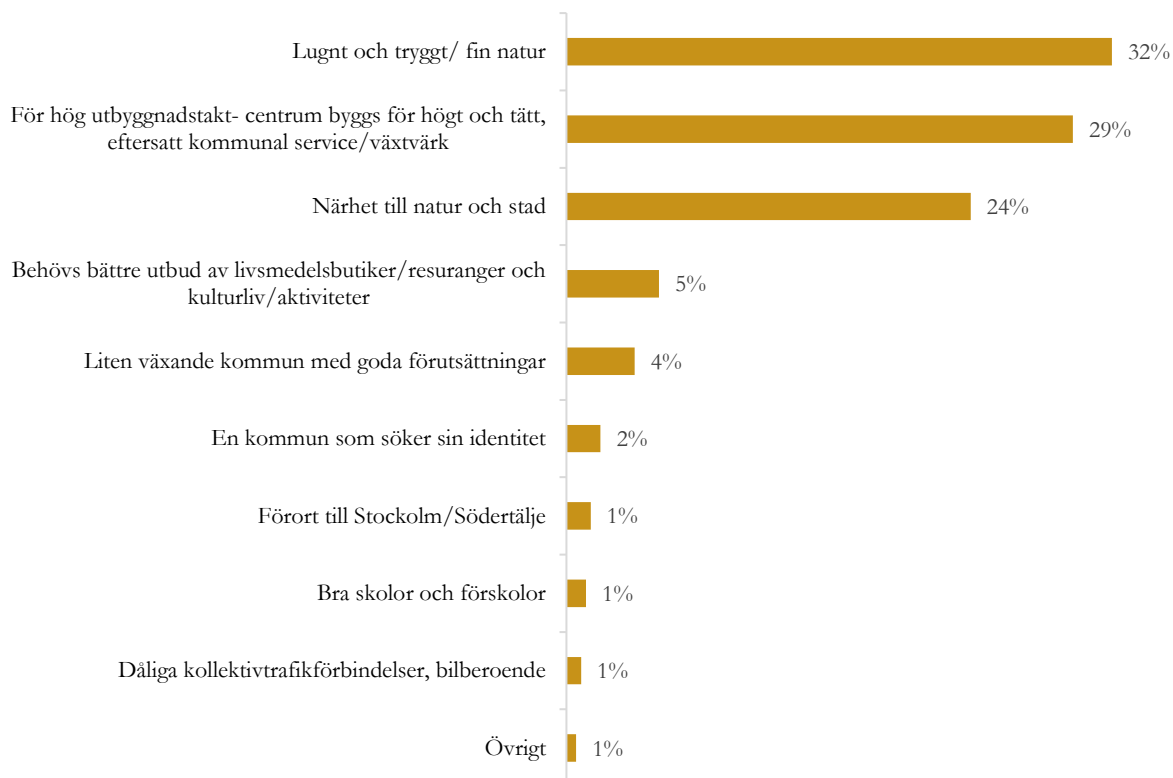
På frågan ”vad gör dig stolt över Nykvarn?” gavs respondenterna möjlighet att formulera egna svar. För att kunna redovisa svaren har teman identifierats som svaren har sorterats in under. Det som Nykvarnsborna var mest stolta över (25%) var den fina naturen som finns i kommunen. Även den trygghet och lugn som finns i Nykvarn är något som respondenterna (15%) var stolta över. Även föreningslivet, bra skolor/förskolor, gemenskapen och engagemanget mellan kommunens invånare var något som respondenterna lyfte. Av de som svarat har 13% uppgett att det inte finns någonting som de är stolta över gällande Nykvarns kommun.



På frågan ”Hur skulle du beskriva Nykvarn för någon som funderar på att besöka platsen eller flytta hit” fanns inga förbestämda svarsalternativ utan respondenterna gavs möjlighet att formulera egna svar. Totalt inkom 353 svar på denna fråga. För att sammanställa svaren har olika teman identifierats och svaren har sedan sorterats in i dessa teman för att kunna ge en översiktlig redovisning. Utifrån de tre teman där svarsfrekvensen var högst beskrivs Nykvarn som 1. ”Lugnt och tryggt med fin natur”, 2. ”För hög utbyggnadstakt med ett centrum som byggs för högt och tätt samt en kommunal service som inte hinner med”, 3”Närhet till både natur och stad”.



Hur skulle du beskriva Nykvarn för någon som funderar på att besöka platsen eller flytta hit?.

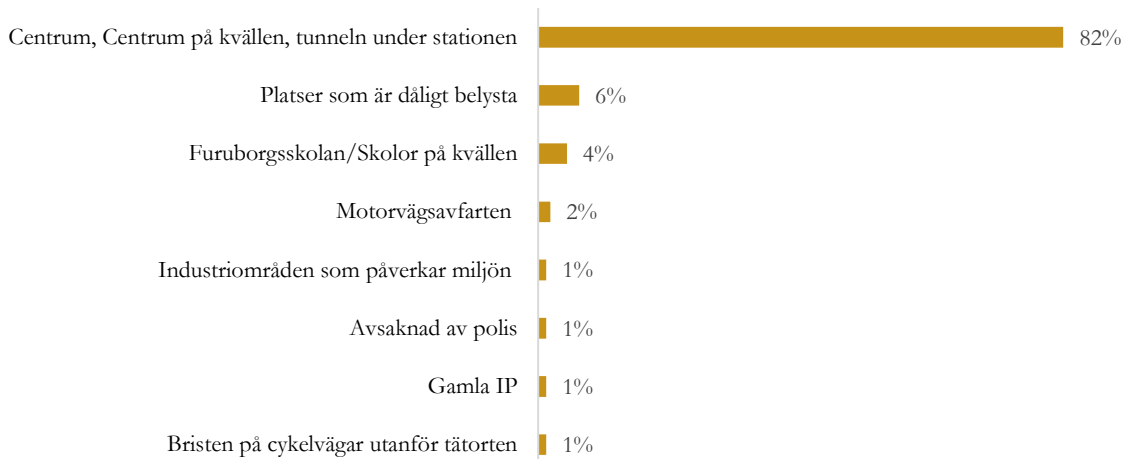


Vad som kan bli bättre i Nykvarn

På frågan om *det finns någon plats man inte tycker om eller som man känner sig otrygg på*, gavs svarsalternativen ja och nej. 58% har svarat nej 35% har svarat ja och 7% har inte svarat. Om man svarade ja på frågan uppmanades man att formulera ett eget svar där man angav platsen eller anledningen till att man känner sig otrygg. Utifrån de svar som formulerats har teman identifierats och svaren har sorterats in i dessa teman, totalt beskrev 156 personer platser som de upplevde som otrygga. Framför allt nämndes centrum som en plats där många känner sig otrygga, tunneln under järnvägen lyftes också vid flera tillfällen som en plats där man känner sig otrygg. Även platser som saknar belysning på kvällen lyftes fram som otrygga.



Finns det någon plats du känner dig otrygg på eller inte tycker om? Om ja, beskriv gärna:



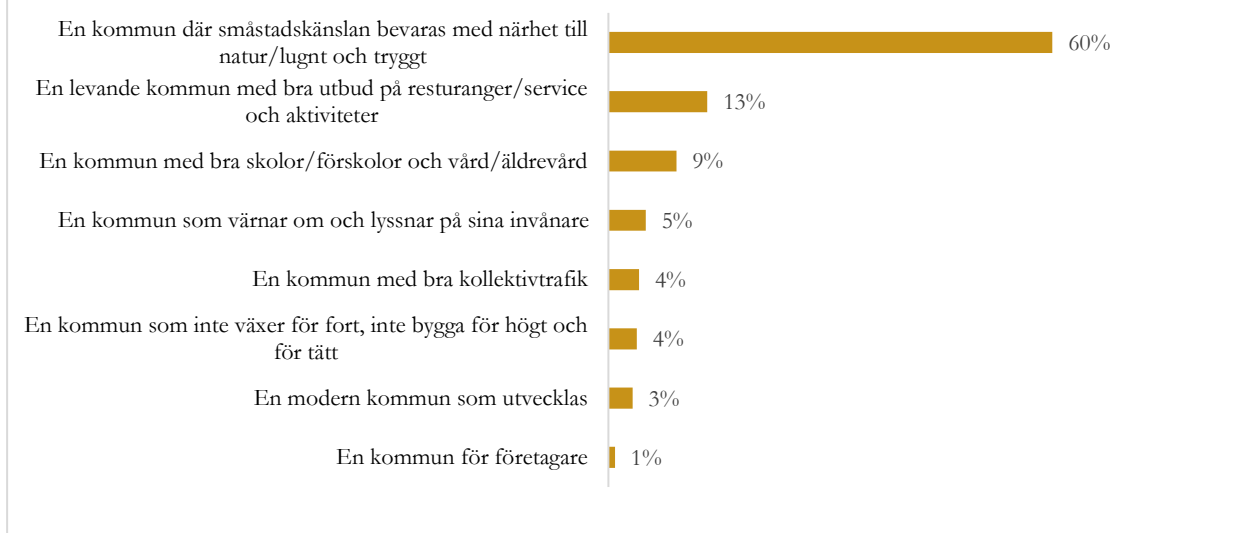
På frågan "Hur skulle du vilja att Nykvarn uppfattas i framtiden" gavs respondenterna möjligheten att formulera egna svar. Dessa svar har sedan sammanställts genom att ett antal teman har identifierats. Framför allt ville respondenterna att Nykvarns kommun i framtiden ska upplevas som en kommun där småstadskänslan bevaras med närhet till natur och att det ska vara lugnt och tryggt. De önskar också att Nykvarn är en kommun som upplevs som levande med gott utbud av restauranger och aktiviteter. De vill också att Nykvarn ska uppfattas som en kommun med bra förskolor/skolor och bra äldreomsorg/vård.

En respondent vill att Nykvarn ska uppfattas som:

"Charmig och inbjudande ort med kvalitet inom handel och restaurang och stora satsningar på skolor med utbildad personal. Som en storstad i miniatyr då du har allt du behöver samtidigt som naturen och sjön med magisk badplats med café, bastu och vinterbad lockar runt knuten."



Hur skulle du vilja att Nykvarn uppfattas i framtiden?



På frågan "Vad skulle få dig att bo kvar i eller flytta till Nykvarns kommun?" gavs respondenterna möjlighet att besvara upp till tre olika förutbestämda svarsalternativ och/eller ange eget alternativ. Totalt inkom 1447 svar på denna fråga varav 74 av dessa var egenformulerade svar. De flesta av de egenformulerade svaren har kunnat sorteras in under de angivna svarsalternativen, ett ytterligare tema identifierades "Mindre bostadshus/minska takten på utbyggnad". Vad som framför allt framkommer av svaren är en önskan om bättre serviceutbud och en ökad närhet/tillgång till natur och grönområden.

En person beskriver vad denne önskar för att vilja bo kvar i Nykvarn:

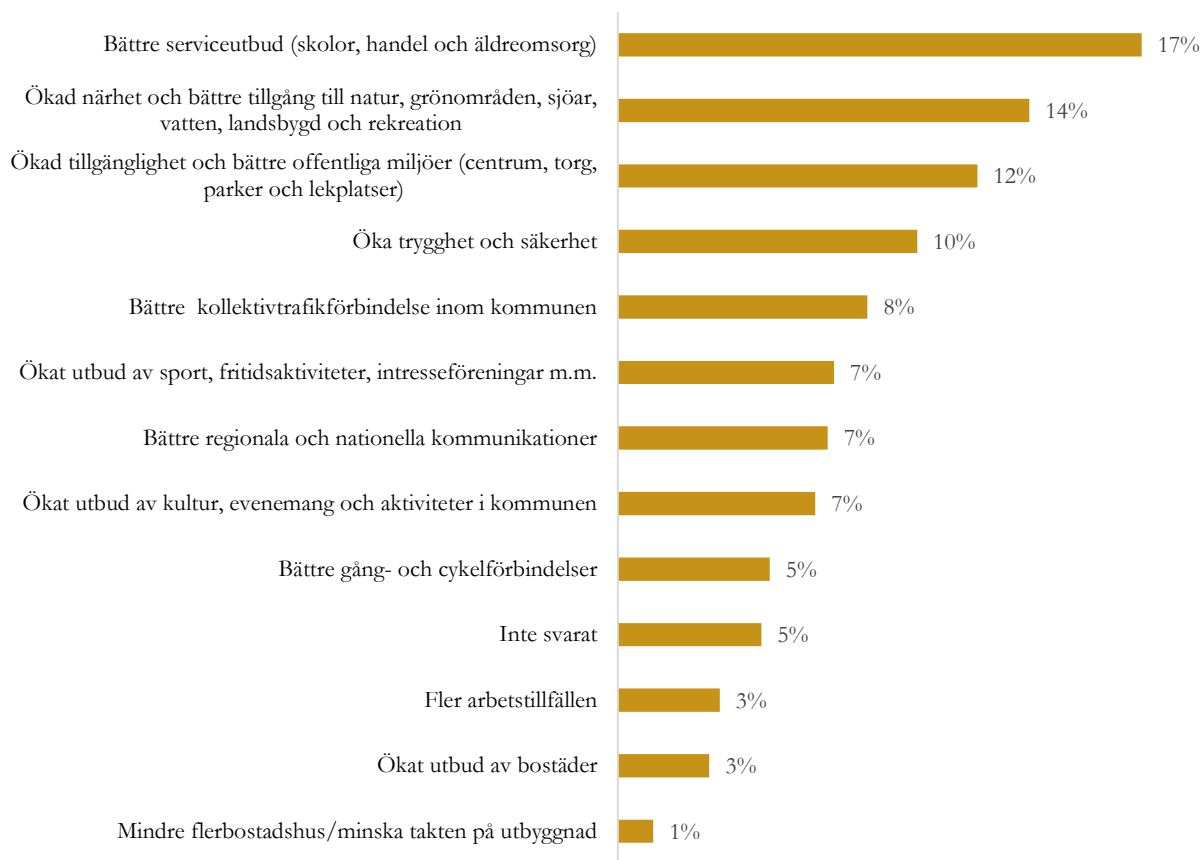
"Fler parkeringsmöjligheter till redan befintliga naturupplevelser som tex Sörmlandsleden. Några parkeringsmöjligheter närmare där vår avstickare ansluter till resten av leden. Öppna upp för fler fina strandbugg runt sjöar för att hoppa i land från båt/kanot och sola/fika."

Ytterligare en person har svarat:

"Att folkparken skulle nyttjas mer o boka in band som spelar, grillkvällar, mm önskar få hit en till mataffär! Konkursens är ju bara bra! Tycker att pensionärens ska kunna ha tillgång till en "inte så dyr mataffär att handla i" Lidl, Willys etc..."



Vad skulle få dig att bo kvar i eller flytta till Nykvarns kommun?



Var det finns plats för nya grannar

På frågan om *var det finns plats för nya grannar* gavs respondenterna möjlighet att välja ett antal olika platser i de centrala delarna av Nykvarn på en karta där de tyckte att det fanns plats för fler grannar. De kunde även välja platser utanför tätorten. Det alternativ som respondenterna tyckte var den bästa platsen för nya grannar var alternativ C med 17%. Alternativ A, D och H var andra platser där flera tyckte att det fanns plats för fler grannar. Även övrig landsbygd var en plats där 11% tyckte var en plats där det finns plats för nya grannar.

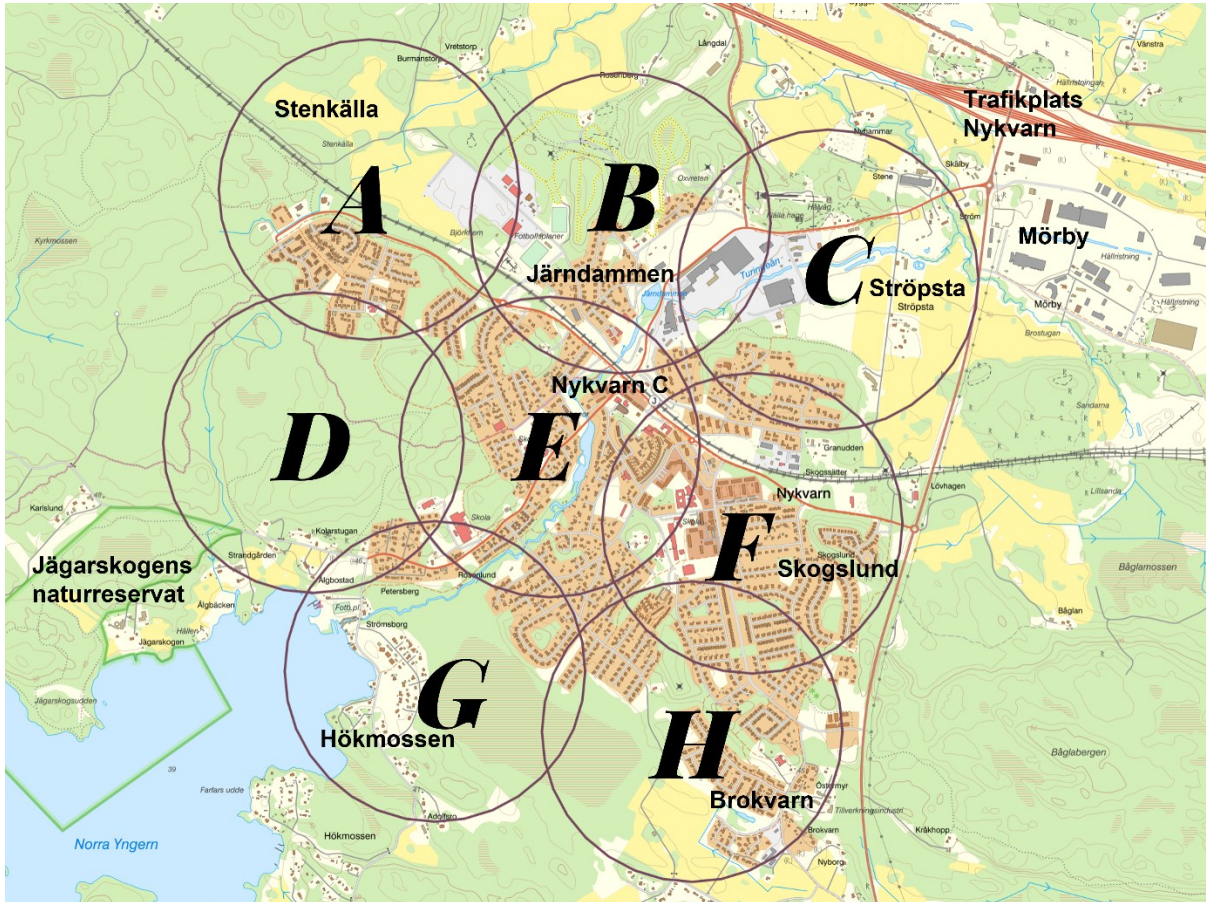
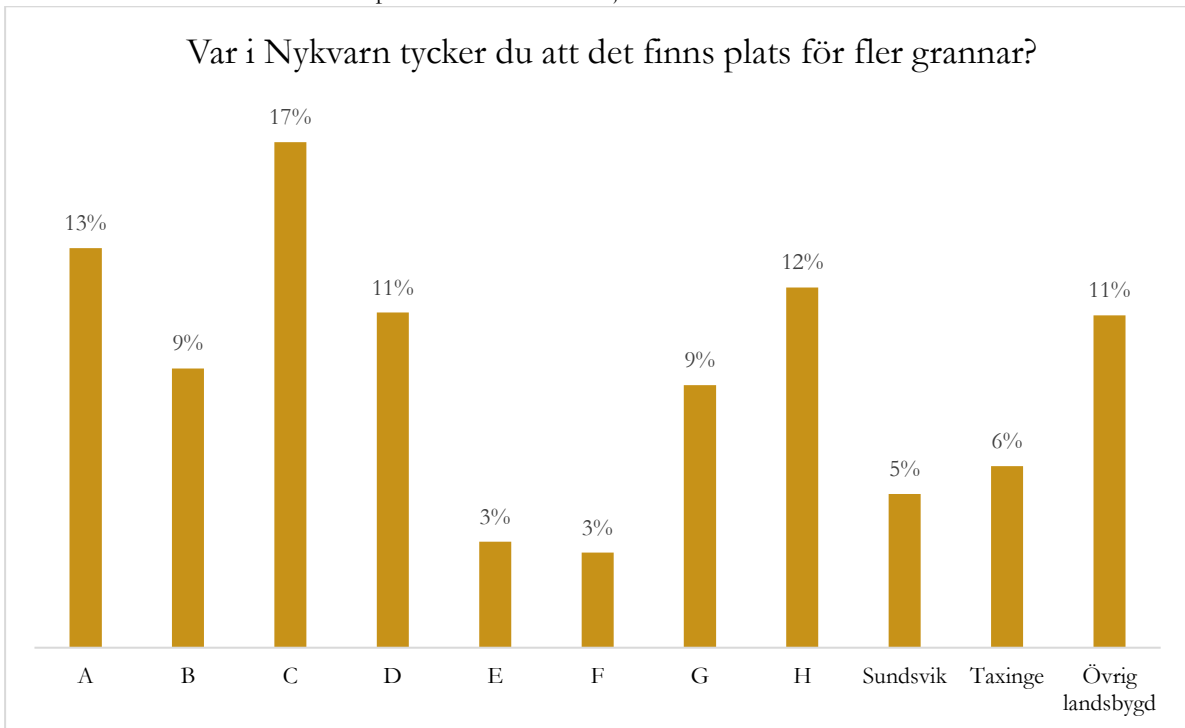


Bild över de olika alternativ som respondenterna kunde välja.





Vad som är viktigt för företagare

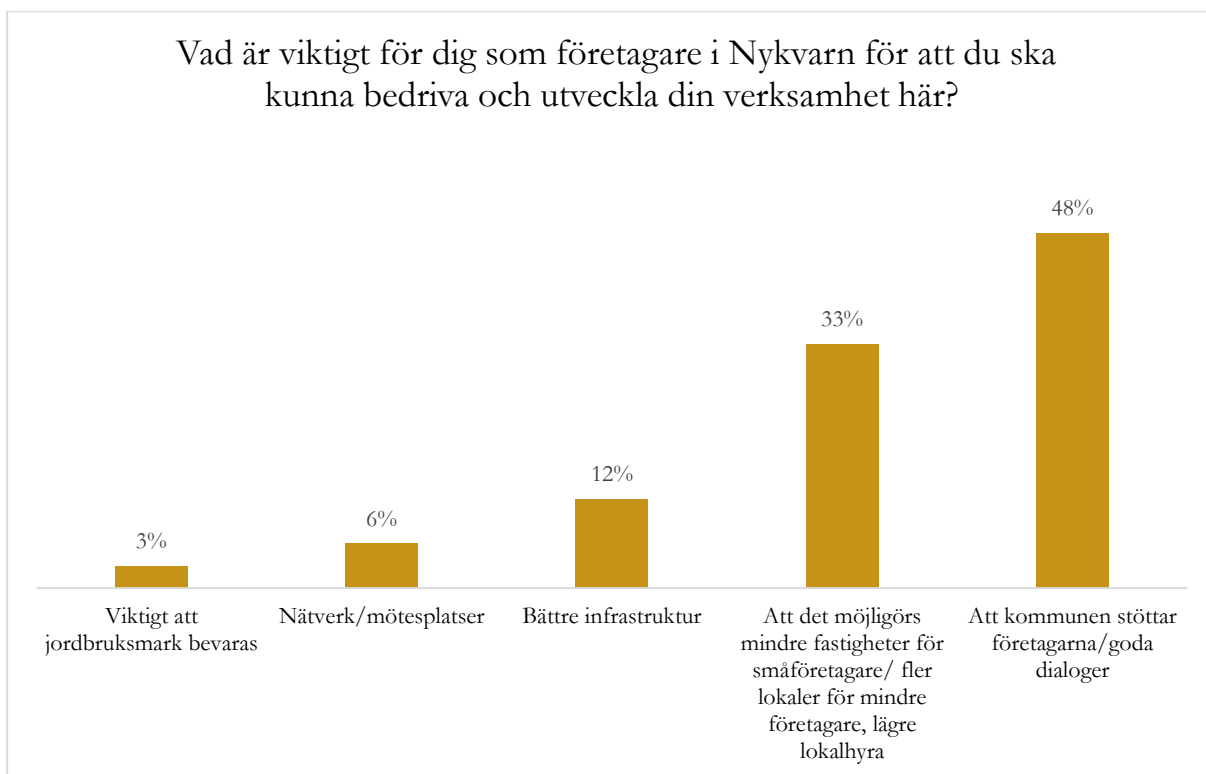
Företagare gavs möjlighet att lyfta det dom anser som viktigt för att kunna bedriva sina verksamheter i Nykvarn. Totalt svarade 33 respondenter på denna fråga. Framför allt lyftes behovet av att kommunen stöttar de lokala företagarna och att goda dialoger kan hållas.

En av respondenterna önskar:

”God dialog samt hjälpsam attityd från kommunen samt fungerande infrastruktur (vägar, bredband, service etc.)”.

En annan respondent svarade:

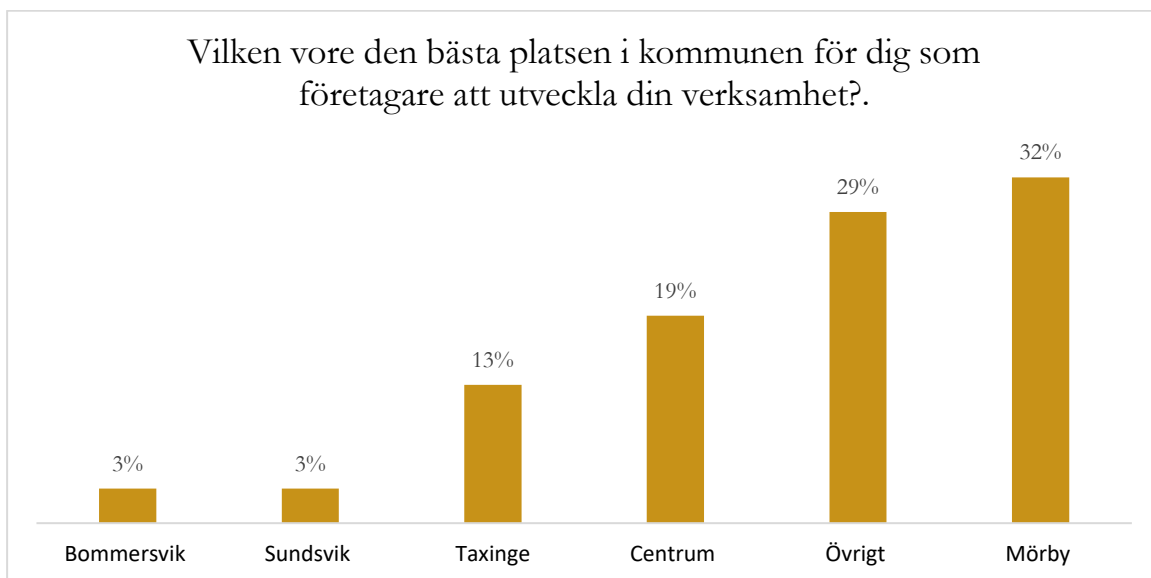
”Lokaler i centrum för småföretagare som har drömmar och vågar satsa. Pop-upaffärer gör att vi kan dela beroende på säsong eller evenemang. Torghandel med rullande utbud efter säsong. Välkomna att reklamera eller sälj sker i centrum. Vi behöver hjälp att synas.”



Företagare i Nykvarns kommun gavs även möjlighet att beskriva *platser där de ser potential att utveckla sina verksamheter*. Totalt inkom 31 svar som sammanstälts. Bland annat lyftes Mörby fram som ett attraktivt område för företagarna. Även centrum lyftes fram som en plats att utveckla sina verksamheter.

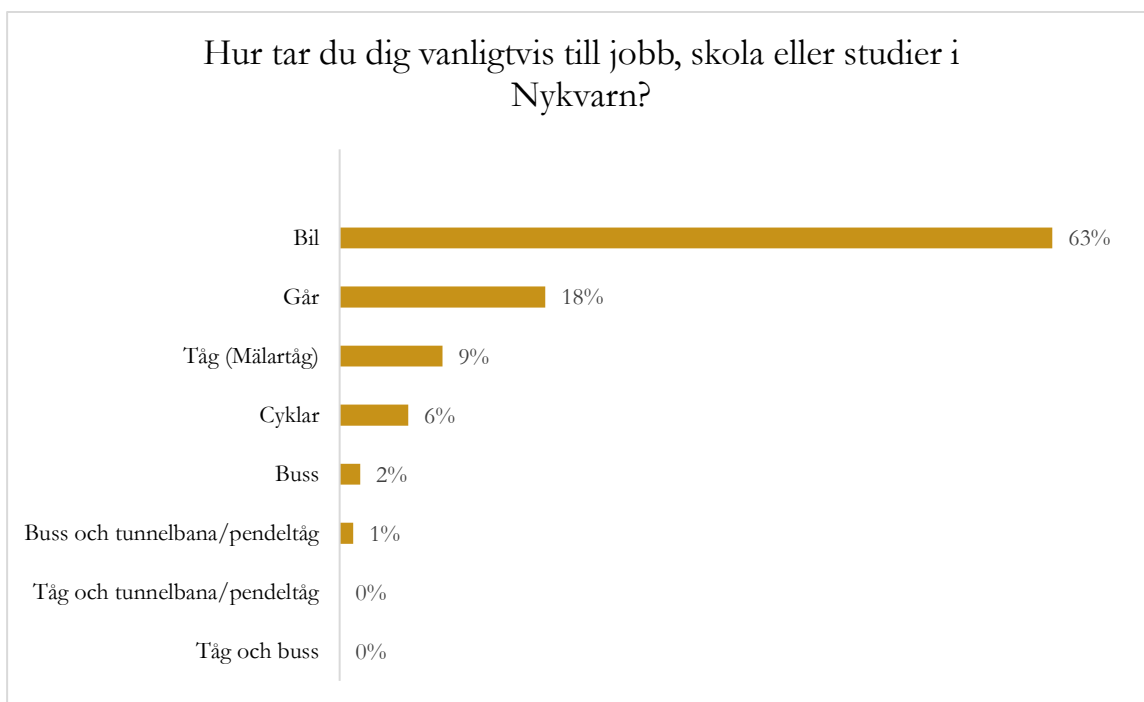
En respondent lyfte just vikten av platsen och beskrev det så här:

”Som ung företagare är platsen att bedriva sin verksamhet viktig. Tyvärr finns inga företagslokaler i Nykvarn. Kommunen har lagt allt kerut på att utveckla Mörby där inga unga entreprenörer har råd att vara. Så är det något som saknas så är det billiga verksamhetslokaler.”



Hur Nykvarns invånare rör sig

På frågan om *hur medborgare tar sig till skola eller arbete i Nykvarn*, angavs ett par olika svarsalternativ där respondenterna kunde välja ett alternativ, totalt svarade 164 personer på denna fråga. 63% har angett att de tar sig via bil, 18% går, 9% åker Mälartåg, 6% cyklar och 2% har angett att de åker buss.





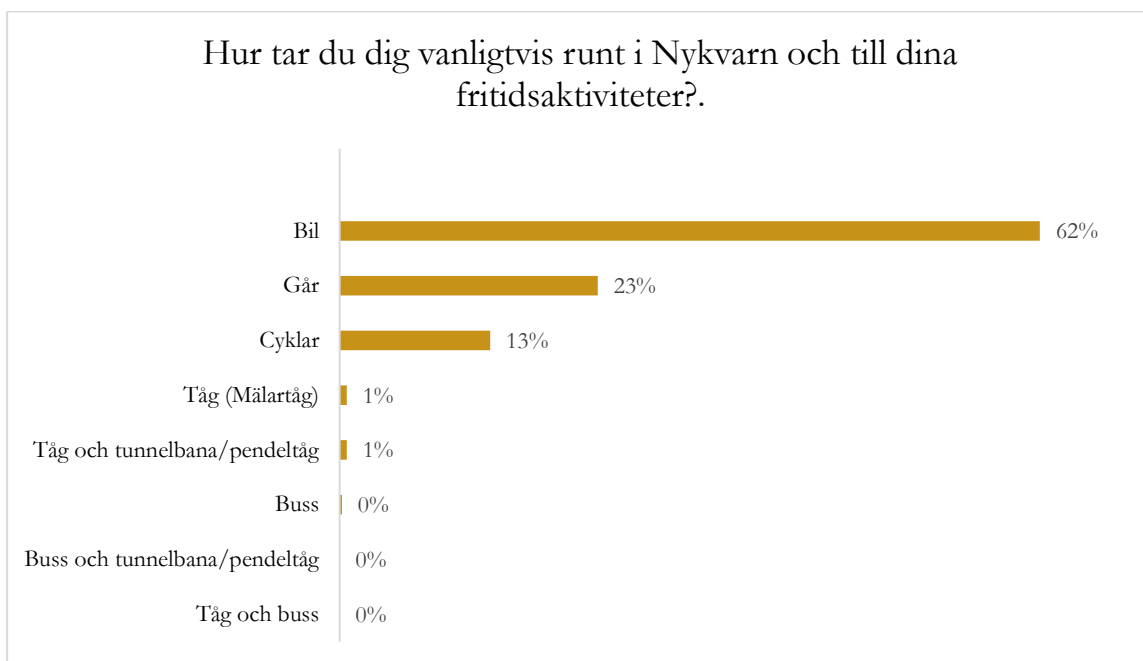
På frågan "Hur tar du dig vanligtvis till jobb skola eller studier?" svarade totalt 406 personer och mer än hälften av dessa 69% svarade att de åker bil. 16% har svarat att de åker Mälartåg till arbete eller studier, 56% går och 4% tar cykeln.

I annat-fältet har några kommentarer lämnats, en respondent svarar:

"Bil pga kollektivtrafikens begränsningar".



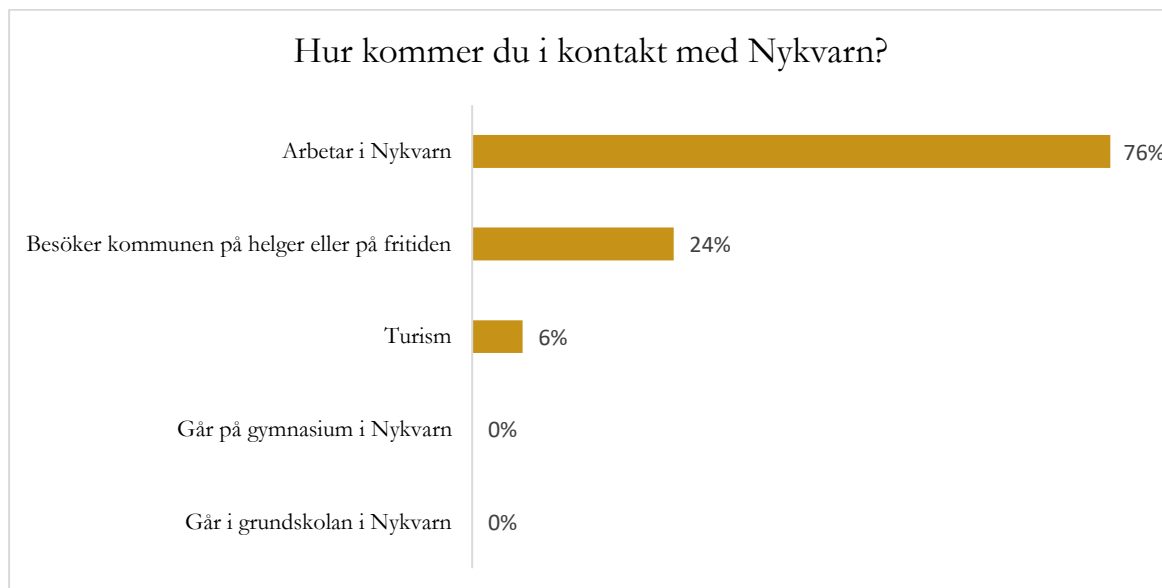
På frågan *hur Nykvarnsborna tar sig runt i Nykvarn och till sina fritidsaktiviteter* svarade 469 personer och mer än hälften, 62% av respondenterna svarade att de använder bil för att ta sig runt. 23% svarade att de brukar gå och 13 % cyklar för att ta sig runt i Nykvarn och till sina aktiviteter.



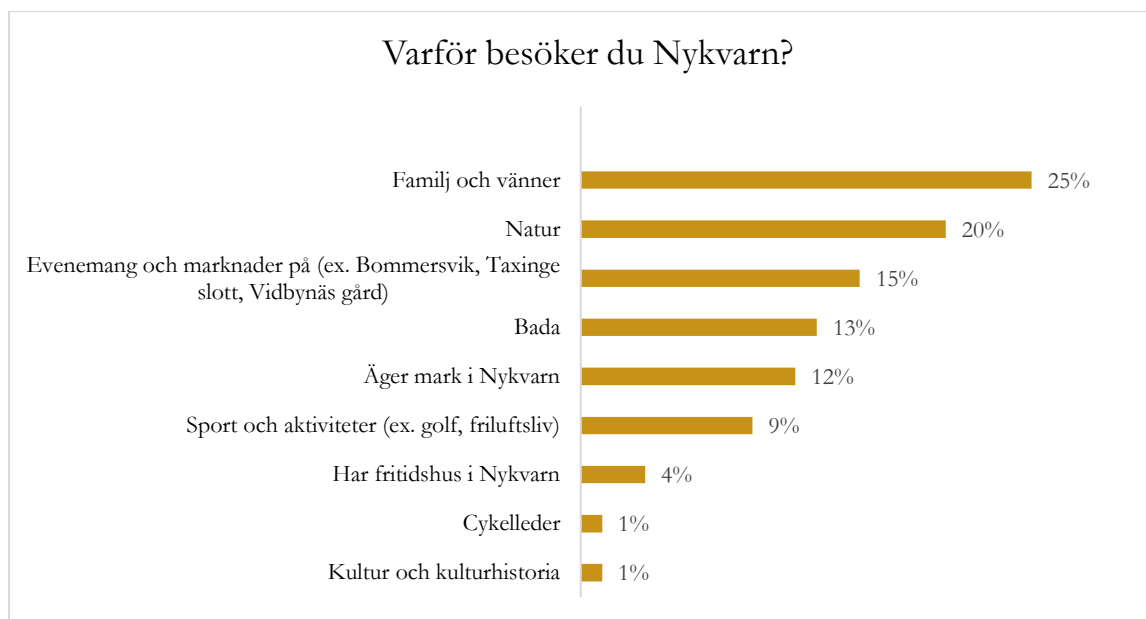


Andras kontakt med Nykvarn

På frågan *hur andra kommer i kontakt med Nykvarns kommun* har 50 personer svarat, 76% av dessa har angett att de arbetar i Nykvarn, 24% har svarat att de besöker kommunen på helger eller fritid och 6 % har svarat att de besöker Nykvarn genom turismen.

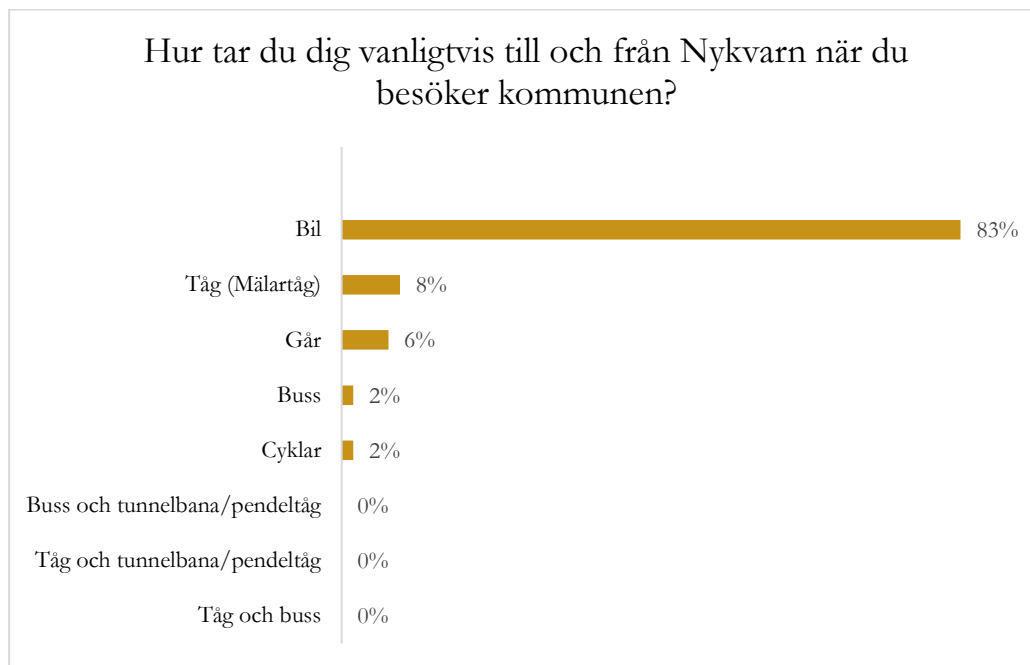


På frågan *”Varför besöker du Nykvarn?”* gavs ett antal färdiga svarsalternativ för respondenterna att välja mellan och möjlighet fanns att välja upp till tre alternativ. Totalt har 85 svar inkommit på frågan, 25% har svarat att de besöker Nykvarn för familj och vänner, 20% har svarat att de besöker Nykvarn för naturen och 15% har uppgett att de besöker Nykvarn för olika typer av evenemang.





På frågan *hur man tar sig till och från Nykvarn när man besöker kommunen* kunde respondenterna välja på ett antal färdiga svarsalternativ. Utav av de 64 personer som svarat på denna fråga har 83% angett att de använder sig av bil för att åka till och från kommunen. 8% har svarat tåg och ytterligare 6% har svarat att de går.

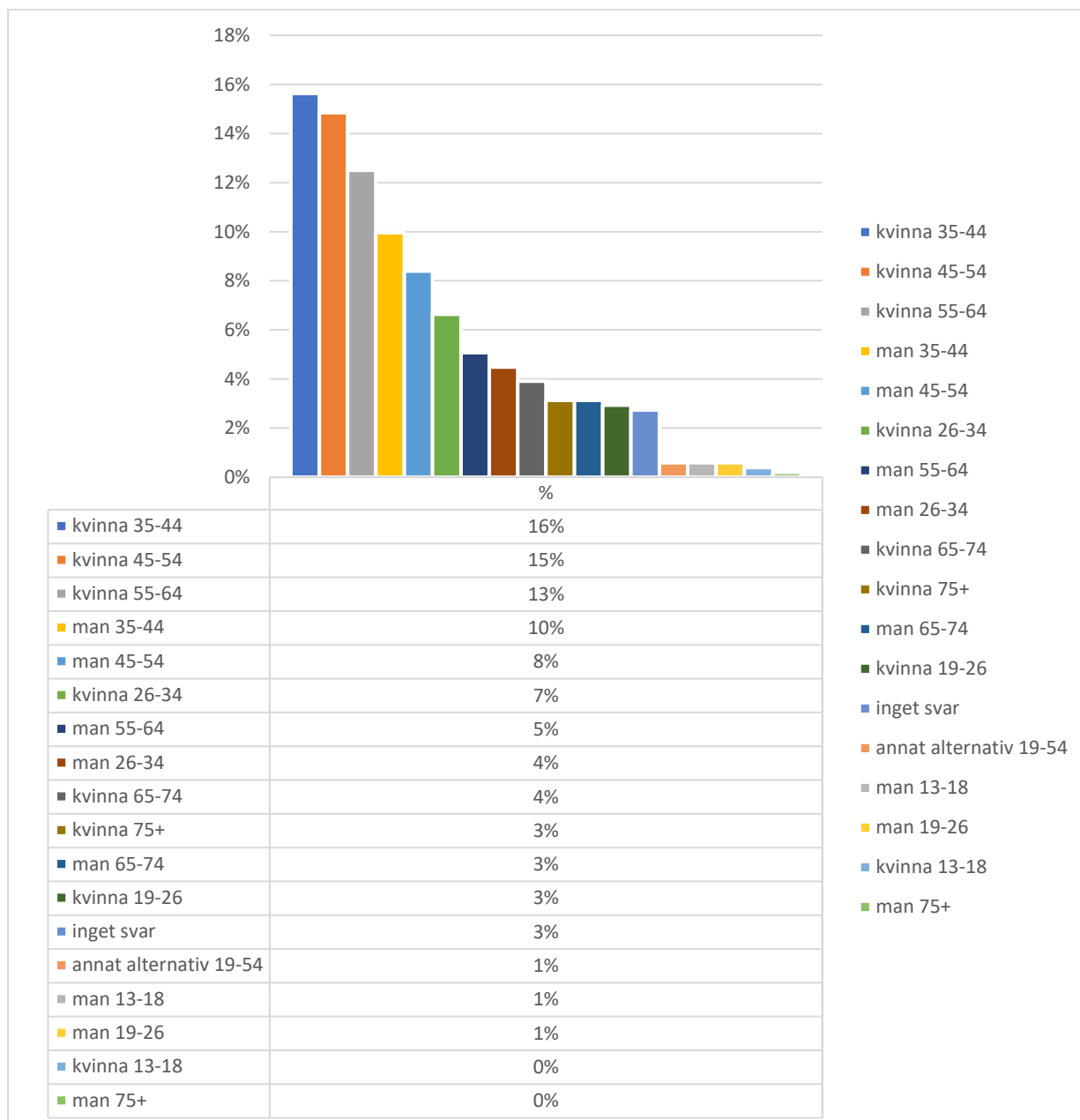


Svarsfrekvens och vilka som har svarat

Totalt inkom 513 svar på enkäten. Flest svar kom från kvinnor i åldrarna 35-44 år (16%), 45-54 år (15%) och 55-64 år (13%), följt av män i åldrarna 35-44 år (10%) och 45-54 (8%). Se fördelningen av mängden svar från olika grupper i diagrammet nedan. Inga svar inkom från personer i åldrarna 0-12 år och 1% av svaren kom från barn i åldrarna 13-18 år. Barnens perspektiv har särskilt fångats upp i en separat barndialog (se bilaga till översiktsplanen om barndialog). 3% har inte svarat på frågan.

En majoritet av respondenterna (67%) har angett att de är arbetande, 13% är pensionärer, 9% studerar på högskola/universitet, 4% går på gymnasium, 2% är arbetslösa och 1% går i grundskolan (åk. F-9). 4% har inte svarat på frågan.

Totalt har 461 personer (90%) svarat att de bor i Nykvarn, 21 personer (4%) bor inte i kommunen och 30 personer har inte svarat på frågan. Av de som svarat uppgav 93 personer (18%) att de bott i kommunen mellan 0-5 år, 77 personer (15%) angav att de bott i kommunen mellan 6-10 år och 294 personer (57%) angav att de bott i kommunen i mer än 11 år.



Utav de som har svarat att de bor i Nykvarn har majoriteten (70%) angett att de bor i centralorten och 30% har angett att de bor på landsbygden utanför centralorten. Exempel på bostadsområden i och utanför centralorten där flera har angett att de bor är bland annat Brokvarn, Centrum, Hökmossen, Ladvreta, Rimsjöhöjden, Sandtorp, Sundsvik, Taxinge och Vidbynäs. 6% har inte svarat på frågan.

På frågan "var studerar/ arbetar du?" gavs 6 svarsalternativ, Nykvarn, Södertälje, Eskilstuna, Strängnäs, Gnesta, Stockholm, 45 personer har uppgett andra svarsalternativ. På frågan svarade 104 personer (20%) Nykvarn, 135 personer (26%) svarade Södertälje, 117 personer (23%) Stockholm, 7 personer (1,5%) svarade Eskilstuna, 3 personer (0,5%) svarade Strängnäs, lika



många personer svarade även Gnesta på frågan. För de svar som angav andra områden än de 6st angivna svarsalternativ sammanställdes 3 olika kategorier, Järna, Flemingsberg/Huddinge och övrigt, i kategorin övrigt ingår svar som enbart uppkommer enstaka gång. 5 Personer (1%) svarade Järna, 7 personer (1,5%) svarade Flemingsberg/Huddinge och 33 personer (6%) har angett andra olika alternativ på vart de studerar och arbetar.



Enkätfrågor

01. Vilket kön identifierar du dig som?

Med kön menar vi könsidentitet, alltså det kön du själv känner dig som.

Kvinna

Man

Annat alternativ

Osäker

Vill ej svara

02. Hur gammal är du?

0-12 år

13-18 år

19-26 år

26-34 år

35-44 år

45-54 år

55-64 år

65-74 år

75+ år

03. Vilken är din huvudsakliga sysselsättning?

Grundskola (åk. F-9)

Gymnasium

Högskola/universitet

Arbetande

Pensionär

Arbetslös

Annat:

04. Vad är livskvalitet för dig?

Välj upp till 3 alternativ.

Närhet och tillgång till natur, grönområden, sjöar, vatten, landsbygd och rekreation

Tillgång till kultur och evenemang

Trygghet och säkerhet

Rörelsefrihet och tillgänglighet

Korta avstånd i vardagen



En god livsmiljö
En bra sysselsättning (jobb, skola, annan sysselsättning)
Hälsa och välfärd
Ett bra boende
Sport och fritid
Social samvaro och gemenskap
Annat:

05. Hur skulle du beskriva Nykvarn för någon som funderar på att besöka platsen eller flytta hit?

06. Vad tycker du är bra med Nykvarn?

Välj upp till 3 alternativ.

Närhet och tillgång till natur, grönområden, sjöar, vatten, landsbygd och rekreation
Utbudet av kultur, evenemang och aktiviteter i kommunen
Trygghet och säkerhet
De offentliga miljöerna och tillgängligheten till dessa (centrum, torg, parker och lekplatser)
Gång- och cykelförbindelserna
Kollektivtrafikförbindelser inom kommunen
De regionala och nationella kommunikationerna
Serviceutbudet (skolor, handel och äldreomsorg)
Utbudet av bostäder
Utbudet av sport, fritidsaktiviteter, intresseföreningar m.m.
Social samvaro och gemenskap
Annat:

07. Finns det någon plats du inte tycker om eller känner dig otrygg på?

Ja

Nej

Om ja, beskriv gärna:

08. Hur skulle du vilja att Nykvarn uppfattas i framtiden?

Gå vidare till fråga 11 när du svarat på denna fråga om du inte är företagare.

09. Vad är viktigt för dig som företagare i Nykvarn för att du ska kunna bedriva och utveckla din verksamhet här?

10. Vilken vore den bästa platsen i kommunen för dig som företagare att utveckla din verksamhet?

11. Hur länge har du bott i Nykvarn?

Gå vidare till fråga 18 om du svarat att du inte bor i Nykvarn.



0-5 år

6-10 år

11+ år

Bor inte i Nykvarn

12. Var i Nykvarn bor du nu?

13. Var i Nykvarn tycker du att det finns plats för fler grannar?

Kartan visar olika delar av tätorten. Under "Relaterad information" kan du se en större version av kartan.

A

B

C

D

E

F

G

H

Taxinge

Sundsvik

Annan plats:

14. Var studerar/arbetar du?

Svara bara på frågan om den passar in på din sysselsättning.

Nykvarn

Södertälje

Eskilstuna

Strängnäs

Gnesta

Stockholm

Annat:

15. Hur tar du dig vanligtvis till jobb, skola eller studier?

Svara bara på frågan om den passar in på din sysselsättning.

Går

Cyklar

Bil

Buss

Tåg (Mälartåg)

Tåg och buss

Tåg och tunnelbana/pendeltåg



Buss och tunnelbana/pendeltåg

Annat:

16. Hur tar du dig vanligtvis runt i Nykvarn och till dina fritidsaktiviteter?

Går

Cyklar

Bil

Buss

Tåg (Mälartåg)

Tåg och buss

Tåg och tunnelbana/pendeltåg

Buss och tunnelbana/pendeltåg

Annat:

17. Vad gör dig stolt över Nykvarn?

Hoppa till fråga 22 när du svarat på denna fråga.

18. Hur kommer du i kontakt med Nykvarn?

Gå vidare till fråga 21 om du svarat att du arbetar eller går i skolan i Nykvarn.

Turism

Besöker kommunen på helger eller på fritiden

Arbetar i Nykvarn

Går i grundskolan i Nykvarn

Går på gymnasium i Nykvarn

Annat:

19. Varför besöker du Nykvarn?

Välj upp till 3 alternativ.

Familj och vänner

Natur

Kultur och kulturhistoria

Cykelleder

Bada

Sport och aktiviteter (ex. golf, friluftsliv)

Evenemang och marknader på (ex. Bommersvik, Taxinge slott, Vidbynäs gård)

Har fritidshus i Nykvarn

Äger mark i Nykvarn

Annat:

20. Hur tar du dig vanligtvis till och från Nykvarn när du besöker kommunen?

Går



Cyklar
Bil
Buss
Tåg (Mälartåg)
Tåg och buss
Tåg och tunnelbana/pendeltåg
Buss och tunnelbana/pendeltåg
Annat:

21. Hur tar du dig vanligtvis till jobb, skola eller studier i Nykvarn?

Går
Cyklar
Bil
Buss
Tåg (Mälartåg)
Tåg och buss
Tåg och tunnelbana/pendeltåg
Buss och tunnelbana/pendeltåg
Annat:

22. Vad skulle få dig att bo kvar i eller flytta till Nykvarns kommun?

Välj upp till 3 alternativ.

Ökad närhet och bättre tillgång till natur, grönområden, sjöar, vatten, landsbygd och rekreation
Ökat utbud av kultur, evenemang och aktiviteter i kommunen
Öka trygghet och säkerhet
Ökad tillgänglighet och bättre offentliga miljöer (centrum, torg, parker och lekplatser)
Bättre gång- och cykelförbindelser
Bättre kollektivtrafikförbindelse inom kommunen
Bättre regionala och nationella kommunikationer
Bättre serviceutbud (skolor, handel och äldreomsorg)
Ökat utbud av bostäder
Ökat utbud av sport, fritidsaktiviteter, intresseföreningar m.m.
Fler arbetstillfällen



Nykvarnsdagen 2024

På Nykvarnsdagen, den 6 juni 2024, hade allmänheten möjlighet att svara på frågan om vilken plats i kommunen som är favoritplatsen. Svaren redovisas i bilden nedan där favoritplatserna är markerade med rosa och gult. Svaren har bidragit till arbetet med översiktsplanen.



Kontakta oss

Centrumvägen 24 A
155 80 Nykvarn
08-555 010 00
kommun@nykvarn.se

